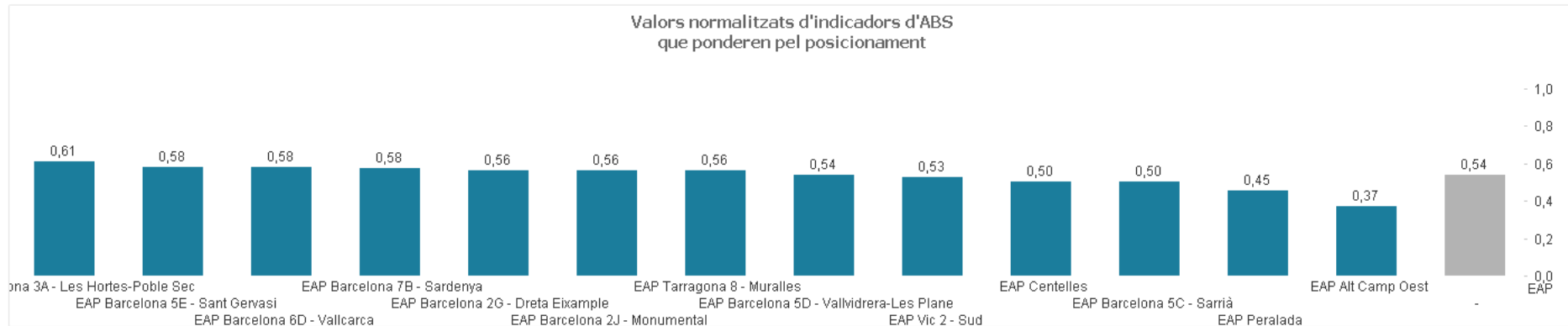


# Equips d'Atenció Primària i Àrees Bàsiques de Salut d'ACEBA

Benchmarking d'AP a partir de la  
Central de Resultats (dades 2017)

Annex al Resum executiu

# Objectiu 2on. Resultats comparatius (X)

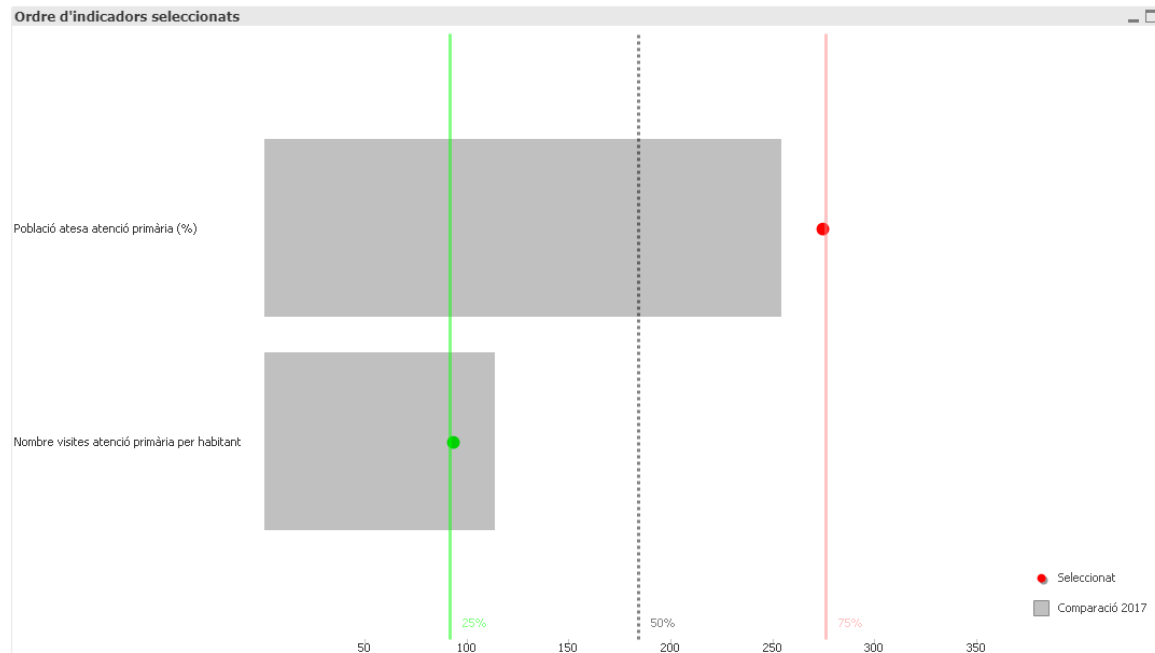


Comparació 2017 amb 372 ABS

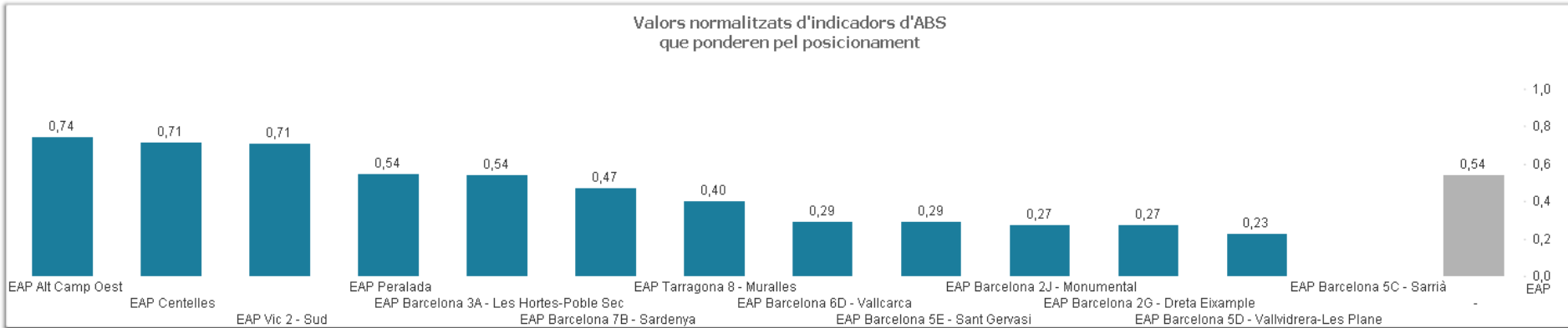
Inclusos 2 Indicador/s de 1 Àmbit/s (Àmbit: Atenció primària  
Indicador\_ABS\_pondera\_puntuacio: 1)

En Àmbit AP destaquen més favorablement Barcelona-3A, 5E, 6D i 7B.

El global d'ACEBA obté un posicionament desfavorable en Percentatge de població atesa.



# Objectiu 2on. Resultats comparatius (Xa)



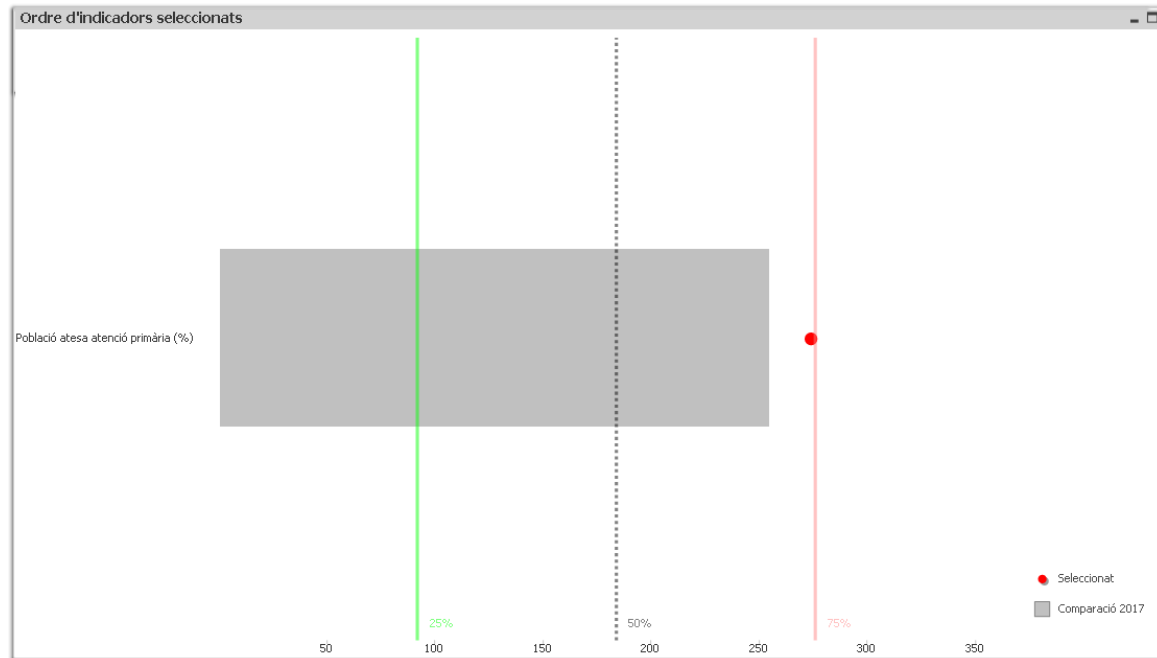
Comparació 2017 amb 372 ABS

Capítol: Atenció primària

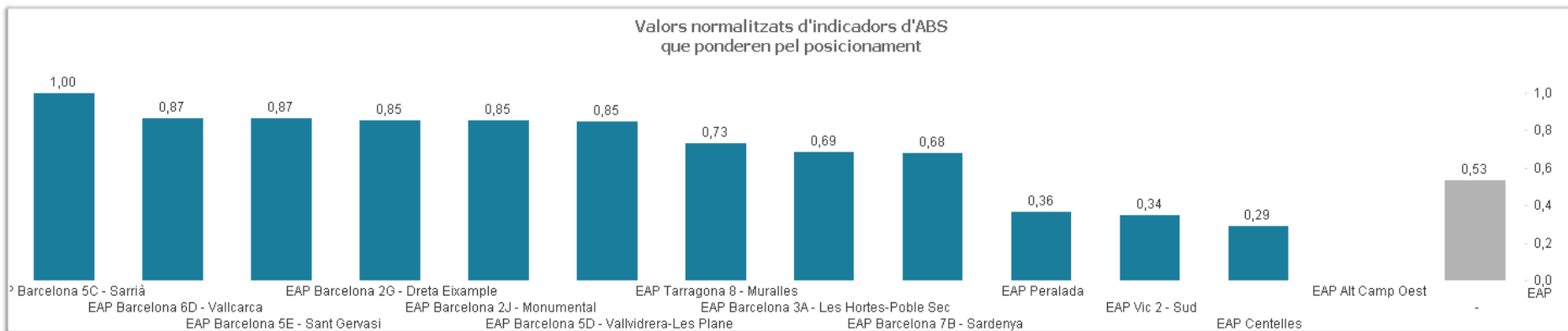
A l'indicador **Població atesa AP (%)** destaquen més favorablement Alt Camp Oest, Centelles i Vic Sud.

El global d'ACEBA obté un posicionament desfavorable.

Sarrià té 0 punts de valor normalitzat (és l'EAP amb el valor més baix en aquest indicador).



# Objectiu 2on. Resultats comparatius (Xb)



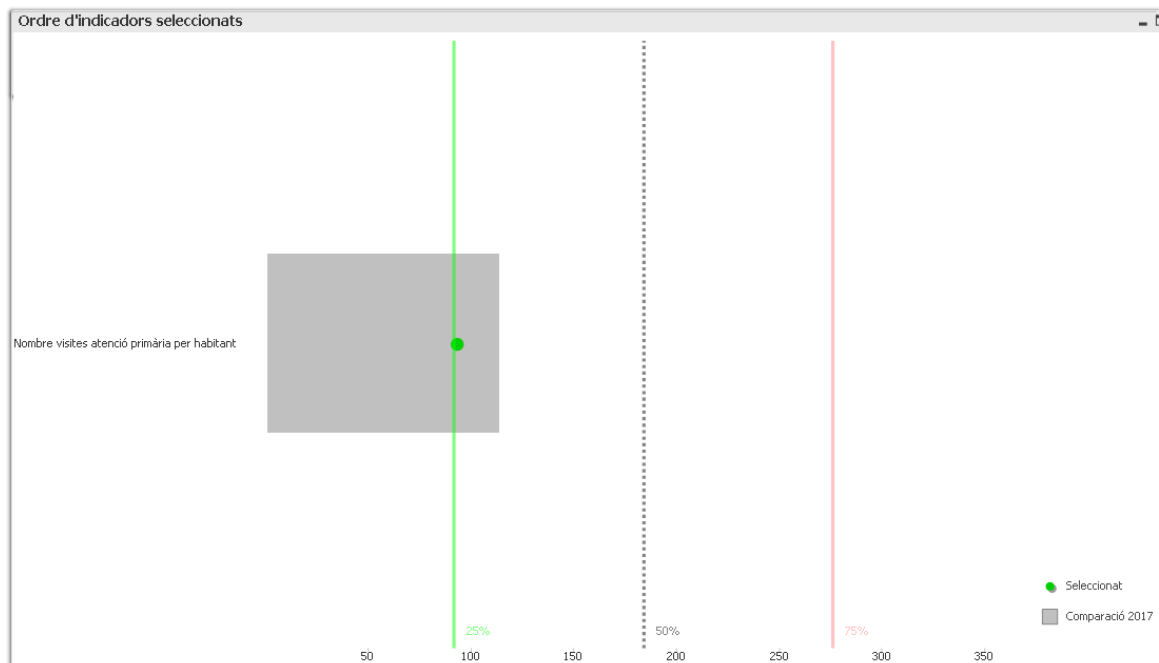
Comparació 2017 amb 372 ABS

Capítol: Atenció primària

A l'indicador N<sup>o</sup> visites AP x habitant destaquen més favorablement Sarrià, Vallcarca i Sant Gervasi.

El global d'ACEBA obté un posicionament favorable.

Alt Camp Oest té 0 punts de valor normalitzat (és l'EAP amb el valor més alt en aquest indicador).





**Toni Hidalgo**

Higia Benchmarking SL

[ahidalgo@benchmarking30.com](mailto:ahidalgo@benchmarking30.com)