PAS Prevenció Assistència i Seguiment, S.L.

Gestió de Serveis Psico-socio-sanitaris
Entitat proveïdora Cat Salut

MEMÒRIA DEL SERVEI D'ATENCIÓ I SEGUIMENT DE LES DROGODEPENDÈNCIES DEL BAIX LLOBREGAT FONTSANTA 2014

Entitat proveïdora:

CatSalut
Servei Català de la Salut

Membre de: fòrum salut mental

CERTIFICACIÓN DEL SISTEMA DE CALIDAD ISO 9001 DNV

aceba
AUTOGESTIÓ EN ATENCIÓ PRIMÀRIA

Mossèn Andreu 13, 1r 08940 Cornellà de LLobregat Tel. 93 373 41 52 / Fax 93 373 70 13 ,casfontsanta@passl.cat

ÍNDEX

1. DEFINICIÓ DEL SERVEI 2

2. MODEL ASSISTENCIAL I CARTERA DE SERVEIS 3

3. ASPECTES A DESTACAR DEL 2014 6

4. PROGRAMA ASSISTENCIAL 9

1) TOTAL D' ACTIVITATS ASSISTENCIALS DURANT L'ANY 2014: 9
2) TOTAL DE PACIENTS ATESOS. 18
3) INICIS DE TRACTAMENT (CASOS NOUS I REINGRESSOS) 37
4) PROGRAMA DE MANTENIMENT AMB METADONA 45
5) PROGRAMA DE SALUT/INFERMERIA 48
6) PROGRAMA DE DISMINUCIÓ DE DANYS 49
7) PROGRAMA DE REINSERCIÓ 50
8) PROGRAMA DE TRACTAMENT D'ADOLESCENTS 51
9) PREVENCIÓ 55
10) COORDINACIONS 59

5. FORMACIÓ I DOCÈNCIA 66

6. EQUIP HUMÀ 68

1. DEFINICIÓ DEL SERVEI

El CAS de FONTSANTA (Centre d'Atenció i Seguiment de Drogodependències) ofereix atenció en l'àmbit de les drogodependències legals i il·legals .

Aquest Servei està format per un equip professional interdisciplinari de metges, psicòlegs. treballadora social, infermeres i administrativa.

Actua com a centre de referència integrat dins la Xarxa Assistencial de Drogodependències de la Generalitat de Catalunya.
Desenvolupa accions preventives i assistencials i de reinserció social de manera articulada per mitjà dels diferents programes de la seva cartera de serveis .

El Servei es du a terme a:
CAS Fontsanta :c/ Mossèn Andreu Utesa i Coi, núm. 13 1r. de Cornellà de Llobregat
Horari: Matins de dilluns a divendres de 9 a 14h
Tardes de dimarts i dijous de 16 a 20

CT Alcoholisme d'Esplugues
Edifici "Molí" del C/.Verge de la Mercè,1, del barri de Can Vidalet Esplugues de Llobregat . Horari, tarda de dimecres de 16h a 20h.

Al CAS (Centre d'Atenció i Seguiment de Drogodependències) s'atenen les persones que presenten una problemàtica associada al consum de drogues legals i il·legals residents o bé que treballen o estudien als municipis de Cornellà de Llobregat, Esplugues de Llobregat, Sant Joan Despí i Sant Just Desvern, amb una població de referència de 183.589 habitants .

2. MODEL ASSISTENCIAL I CARTERA DE SERVEIS

El model d'atenció que s'aplicarà des del Servei de Drogodependències té les característiques següents:

— Es tracta d'un model integral que pretén donar resposta als problemes orgànics, psicopatològics i socials que presenten els individus drogodependents.

— Inclou el tractament dels problemes derivats del consum de drogues.

— Ofereix un tipus d'intervenció basat en la voluntarietat, la participació i la responsabilitat de l'usuari.

— Concedeix una importància especial a la participació i a la implicació activa de la família en el procés de tractament i rehabilitació de les persones afectades.

— El tipus d'assistència i atenció és de caràcter ambulatori i, si cal, es poden utilitzar altres recursos de la Xarxa d'Atenció a les Drogodependències (XAD), les unitats hospitalàries de desintoxicació (UHD), les unitats hospitalàries de Patologia Dual (UPD),la comunitat terapèutica, etc.

— S'inscriu de manera coordinada a la XAD i es constitueix com a centre de referència dins el sector i el territori, amb la qual cosa es vol coordinar activament amb especial incidència en els equips d'atenció primària de salut del territori.

Cartera de serveis

- Programa lliure de drogues (alcohol, heroïna, cocaïna, cànnabis, drogues de disseny, tabac i altres).
- Programa de manteniment amb metadona.
- Programa de tractament d'adolescents consumidors.
- Programa de treball familiar.
- Programa de salut.
- Programa de prevenció.
- Programa de reinserció.
- Programa de disminució de danys.
- Programa de formació i docència.

CAS FONSANTA	
PROGRAMA LLIURE DE DROGUES	• ALCOHOLISME • HEROÏNA • CÀNNABIS • TABAC • ALTRES SUBSTÀNCIES
PROGRAMA DE MANTENIMENT AMB METADONA	• 3 punts de dispensació • Rotació de casos atesos
Atenció a la PATOLOGIA DUAL	• Derivació hospitals • Tractament ambulatori • Tractament compartit amb CSMA, Programa TLP, Llar residència d'Esplugues, hospital de dia , centre de dia…
INTERVENCIÓ FAMILIAR	• Transversal orientat a pacients dels altres programes.
PROGRAMA D'ADOLESCENTS	• UNITAT FUNCIONAL CAS-CSMIJ • Protocol intervenció conjunta CAS-CSMIJ • Protocol instituts i EAPS avalat per Inspecció • Protocol Serveis Socials i policia local • Consulta, teràpia individual i familiar • Formació Salut i Escola

	• Xarxa d'Adolescents de Cornellà
TERÀPIES GRUPALS	• TG per a problemes de consum d'alcohol i de cocaïna • Sessions multi familiars • Assistència del fills dels afectats • TG de tabac
PROGRAMA DE SALUT/INFERMERIA	• Entrevistes d'educació sanitària • Entrevistes de reducció de danys • Detecció patologia orgànica i derivació • Vacunació HB • Intercanvi de xeringues • Determinacions de drogues en orina • Dispensació de medicaments diària
PROGRAMA DE PREVENCIÓ I DE REINSERCIO SOCIAL	• Intervencions comunitàries • Intervencions escolars en coordinació amb el programa d'adolescents • Compliment alternatiu de condemnes • Atenció a tercer grau i secció Oberta • PIRMI • Seguiment casos d'EAIA • Derivació a recursos específics per a drogodependent • Assessorament sobre recursos normalitzats de la comunitat • Entrevistes motivacionals
PROGRAMA DE FORMACIÓ I DOCÈNCIA	• Conveni amb la Facultat de Psicologia, UB • Conveni amb el Màster Cognitiu Social de la Facultat de Psicologia • Conveni amb l' Escola de Treball Social • Conveni amb l' Escola d'Infermeria de Bellvitge • Formació en servei per a metges d'àrees bàsiques • Docents del Màster d' Infermeria de Salut Mental, Fundació Sant Joan de Déu. • Formació continuada dels professionals del servei.

3. ASPECTES A DESTACAR DEL 2014

L'aspecte més destacat del 2014 ha estat fet que hem implantat el sistema de gestió de la qualitat seguint els estàndard d'acreditació ISO 9001, obtenint la certificació al juny de 2014. Aquest fet ha suposat un esforç de reorganització i de millora de procediments i registres per tal d'adaptar el servei als requeriments de dita acreditació.

Al llarg del 2014 hem anat incorporant el nou Sistema de Notificació de inicis de tractament, de tractaments amb substitutius opiacis i de derivacions a Unitat Hospitalària de desintoxicació amb el nou aplicatiu informàtic del SID de la Subdirecció General de Drogodependències.

Un altre fet a destacar relacionat amb aquest procés te relació amb la satisfacció dels pacients , com a part de la implantació del SGQ hem realitzat una enquesta de satisfacció entre els usuaris amb la intenció de realitzar-la de forma anual. Enguany els resultats globals han estat molt satisfactoris amb una puntuació mitjana de 8,7/10.

En l'apartat de recursos humans hem hagut d'abordar la ILT de diversos professionals, alguns d'ells amb una important presència en el servei. Aquest fet en ha suposat un esforç de adaptació de la resta de companys per sostenir el bon nivell de funcionament del servei i de la entitat gestora per proveir parcialment les baixes.

Durant el 2014 hem avançat en la reorganització dels processos assistencials a partir del treball de implementació del sistema de gestió de la qualitat

S'ha mantingut la relació amb els equips de les àrees bàsiques de salut alhora que es dona una millor atenció als pacients tot i mantenir la llista d'espera inicial per a ser atesos, es realitzen freqüents Inter consultes professional a professional per tal de iniciar desintoxicacions o abordar derivacions al CAS.

Les derivacions a tractament des de les àrees bàsiques de salut continuen sent la segona font de procedència després de la iniciativa pròpia.

Es va realitzar un reajustament de les acollides i processos de valoració per tal de reduir la llista d'espera al primer semestre de l'any, encara que no s'ha pogut consolidar degut a les ILT del segon semestre.

Seguim treballant en la derivació i Inter consulta entre el CSMIJ i el CAS a partir dels referents de cada servei.

Pel que fa al CSMA de Cornella continuem mantenint les reunions periòdiques de referents dels dos serveis i amb el CSMA d'Esplugues es realitzen sessions de coordinació de casos amb els professionals dels dos equips de forma periòdica. Paral·lelament , i tenint en compte que tant al CSMA com al CAS tractem malalts crònics més enllà de les coordinacions entre referents , són freqüents les coordinacions entre professionals per a l'abordatge dels casos compartits.

Amb la Subdirecció General de Drogodependències hem col·laborat en la formació de professionals de la XAD en l'abordatge de la violència de gènere a la XAD i hem continuem la intervenció en detecció i derivació des del CAS així com la participació en el Circuit de violència de Sant Joan Despí

Hem col·laborat en el disseny de la Ruta Assistencial de la Depressió amb aportacions dels professionals del servei en relació als pacients amb depressió i problemàtica de addiccions.

Hem reduït la formació de pacients en el programa de prevenció de sobredosi, degut a la marxa del referent per excedència i al fet que l'equip de infermeria no s'havia format (no havien pogut accedir a la formació impartida altres convocatòries).

Durant el 2014 s'ha format el personal de infermeria i s'ha començat a realitzar sessions de recordatori als pacients que havien realitzat la formació prèviament.

En relació a les dades assistencials El 79% de la població atesa al nostre centre durant el 2014 són homes, i les edats on es concentren són, sobretot, entre els 35 i els 49 anys. En relació a la distribució de casos segons la substància que motiva la demanda de tractament el 49% és l'alcohol, seguit per el 20% de cocaïna i el 16% de heroïna.

Hi ha hagut una lleuger disminució (3,5%) del nombre total de casos atesos , situant-nos a nivells de l'any anterior i un lleuger disminució del nombre de casos que inicien tractament (2%) El nombre de visites realitzades també s'ha reduït respecte al 2013 un 8%.

Pel que fa a les diferents drogues que motiven la demanda ha disminuït el nombre de casos tractats per cocaïna (14,29%) En canvi ha incrementat el nombre de casos atesos per alcohol (2,73%).

Del total de casos atesos els que han iniciat en aquest any respecte als que van iniciar el 2013 hi ha hagut un increment de la demanda de tractament per alcohol (11,88%) i ha disminuït el nombre de casos que sol·liciten tractament per heroïna i per cocaïna. Globalment la demanda ha disminuït un 2%, seguint la tendència de la regió sanitària .

En el programa d'adolescents enguany el nombre de menors atesos ha baixat un 4% el nombre de inicis de tractament ha augmentat un 11% .

El nombre de casos atesos en programa de manteniment en metadona ha baixat , particularment els casos del centre de dispensació de l'Hospital de Bellvitge i els casos desplaçats durant el període d'estiu. . Durant l'any 2014 hem continuat la oferta de tractament amb Subuxone com a alternativa a la metadona.

Durant el 2014 continuem el programa de dispensació de medicació havent incrementat tant el nombre de casos com el nombre de dispensacions.

4. PROGRAMA ASSISTENCIAL

1) Total d' activitats assistencials durant l'any 2014:

Taula 1 Distribució de l'activitat assistencial anual.

ACTIVITAT ASSISTENCIAL	2014
INFORMATIVES	14
PRIMERES VISITES	342
ENTREVISTES DIAGNÒSTIQUES	466
E NO PROGRAMADA	229
TERÀPIA FAMILIAR	367
VISITES DE SEGUIMENT	3303
TERÀPIA DE GRUP	1360
INFORMES DE SEGUIMENT	256
COORDINACIONS	360
DISPENSACIONS DE METADONA	2672
MEDICACIÓ AL CAS/TEST ALCOHOL	2384
TRACTAMENTS FARMACOLÒGICS	1186
PREVENCIÓ DE SOBREDOSI	10
SUBTOTAL	6697
TOTAL	12949

Gràfic 1 Distribució de l'activitat assistencial anual

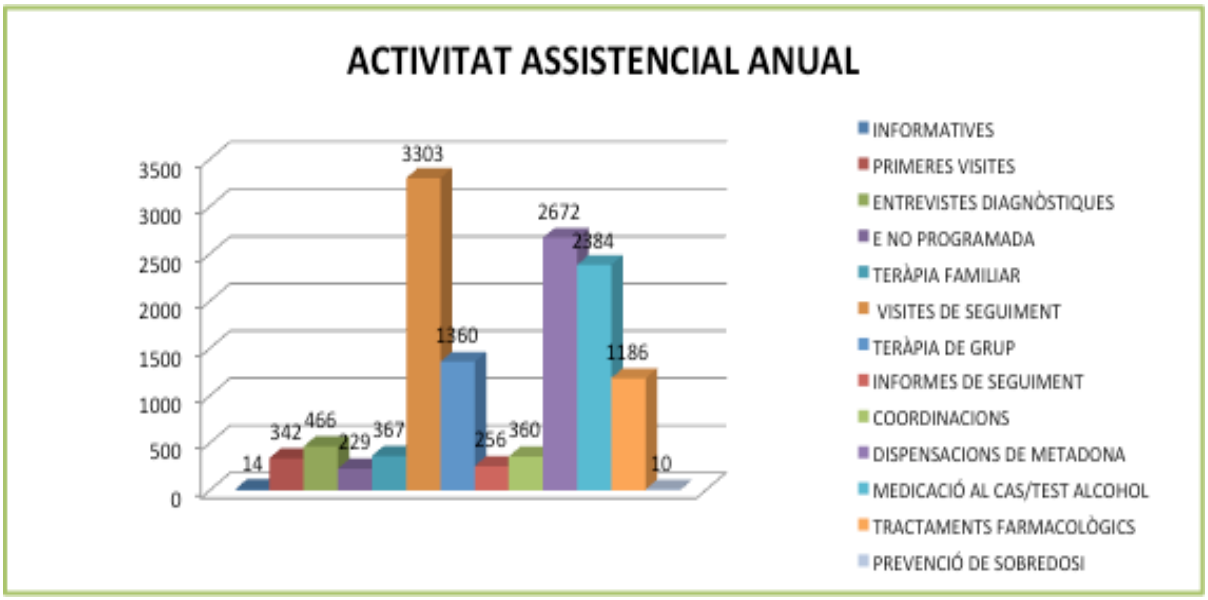

Taula 1.a. Distribució de l'activitat assistencial anual, comparativa 2010-2014

COMPARATIVA	2010	2011	2012	2013	2014
INFORMATIVES	23	12	28	28	14
PRIMERES VISITES	383	357	341	349	342
ENTREVISTES DIAGNÒSTIQUES	443	493	409	509	466
E NO PROGRAMADA	271	279	313	306	229
INTERVENCIONS FAMILIARS	786	618	531	565	367
VISITES DE SEGUIMENT	3412	3585	3719	3944	3303
TERÀPIA DE GRUP	1419	1146	1477	1607	1360
INFORMES DE SEGUIMENT	301	272	315	282	256
COORDINACIONS	461	411	564	565	360
PREVENCIÓ DE SOBREDOSI		60	51	26	10
DISPENSACIONS DE METADONA	3575	2998	2801	3124	2672
TRACTAMENTS FARMACOLÒGICS			1217	1249	1186
MEDICACIÓ AL CAS/TEST ALCOHOL		2294	1939	1558	2384
SUBTOTAL	7499	7173	7697	8155	6697
TOTAL	11074	12525	13705	14112	12949

Gràfic 1.a. Distribució de l'activitat assistencial anual, comparativa 2010-2014

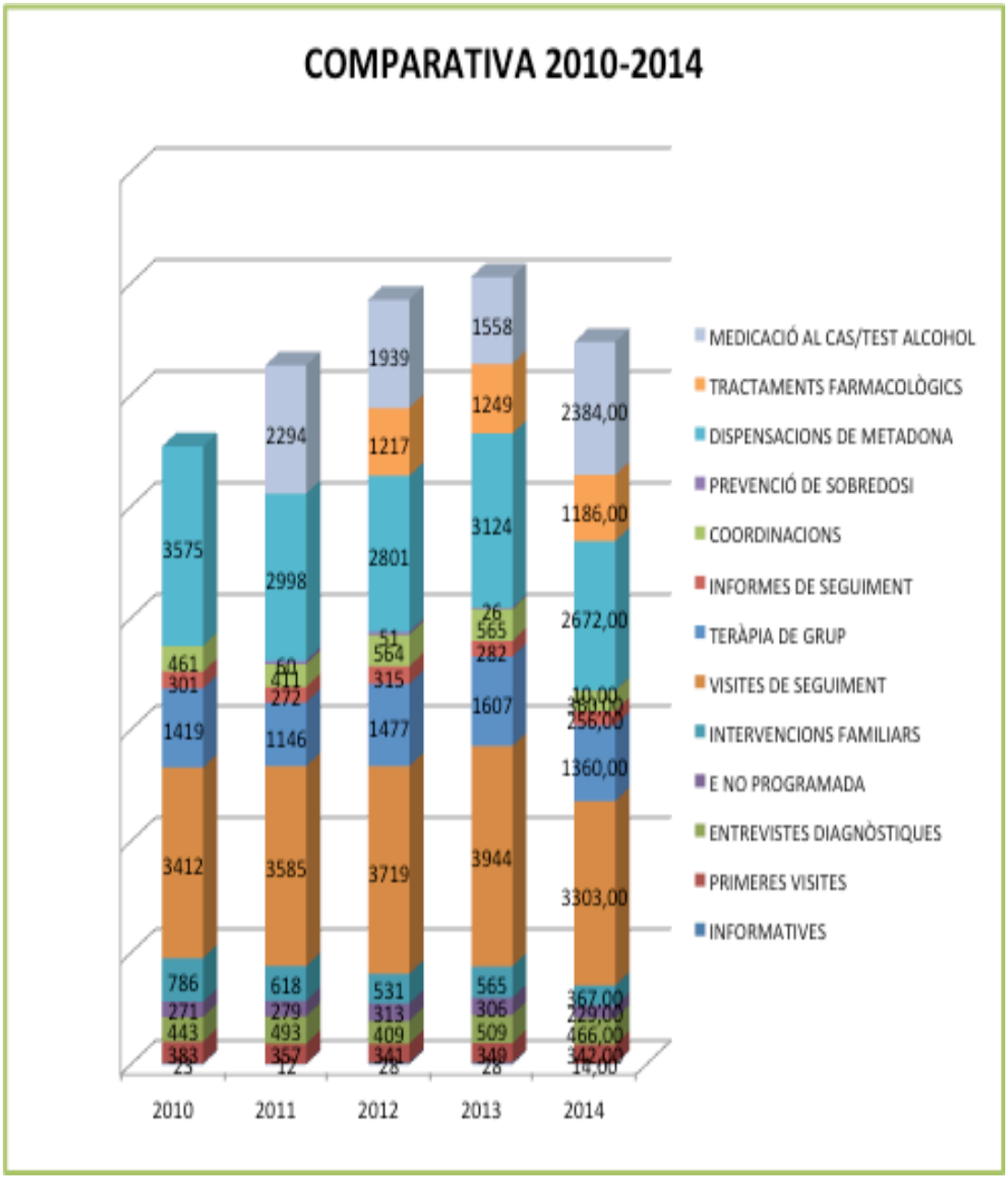

Taula 2.. Pacients i familiars que han assistit a teràpia de grup

CASOS EN TERAPIA DE GRUP	OH CAS 1	OH CAS 2	OH CT	TABAC	TOTAL
TOTAL PACIENTS	10	26	13	6	55
TOTAL FAMILIARS	9	20	12	-	41
INICIS TG PACIENTS	3	14	3	6	26
INICIS TG FAMILIARS	3	4	3	-	10
RECAIGUDA	1	1	0	-	2
ALTA TERAPÈUTICA	4	7	7	0	18
ALTA VOLUNTÀRIA	0	2	1	0	3
ABANDÓ	0	1	-	-	1
ASSISTÈNCIES PACIENTS	156	340	255	62	813
ASSISTÈNCIES FAMILIARS	103	231	213	-	547

Taula 3. Tractaments farmacològics .

TRACTAMENTS FARMACOLÒGICS	N
PACIENTS	415
TRACTAMENTS	1886
RECEPTES	4535

Gràfic 3. Tractaments farmacològics

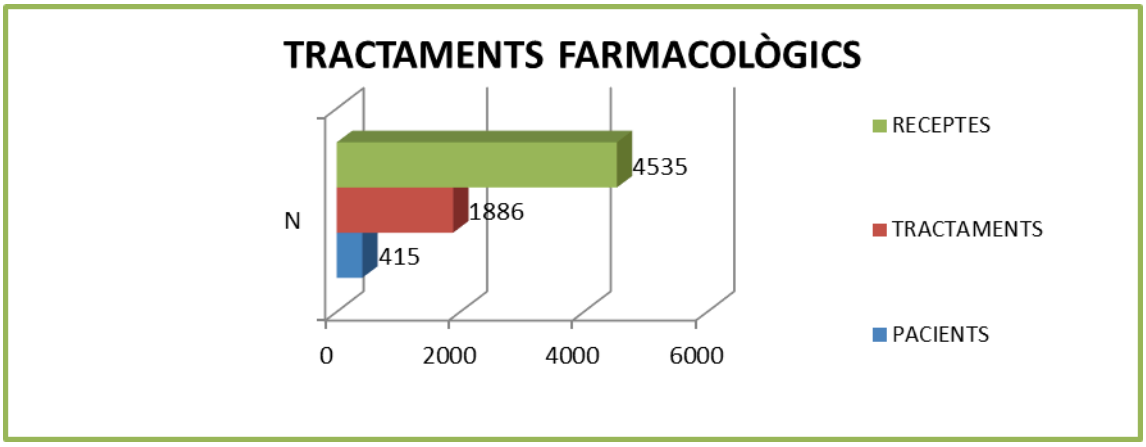

Taula 4. Distribució de desintoxicacions realitzades

DESINTOXICACIONS	N
DXT. AMBULATORIA	**9**
DXT. HOSPITAL GENERAL	**27**
DXT. PATOLOGIA DUAL	**14**
TOTAL	**50**

Gràfic 4. Distribució de desintoxicacions realitzades

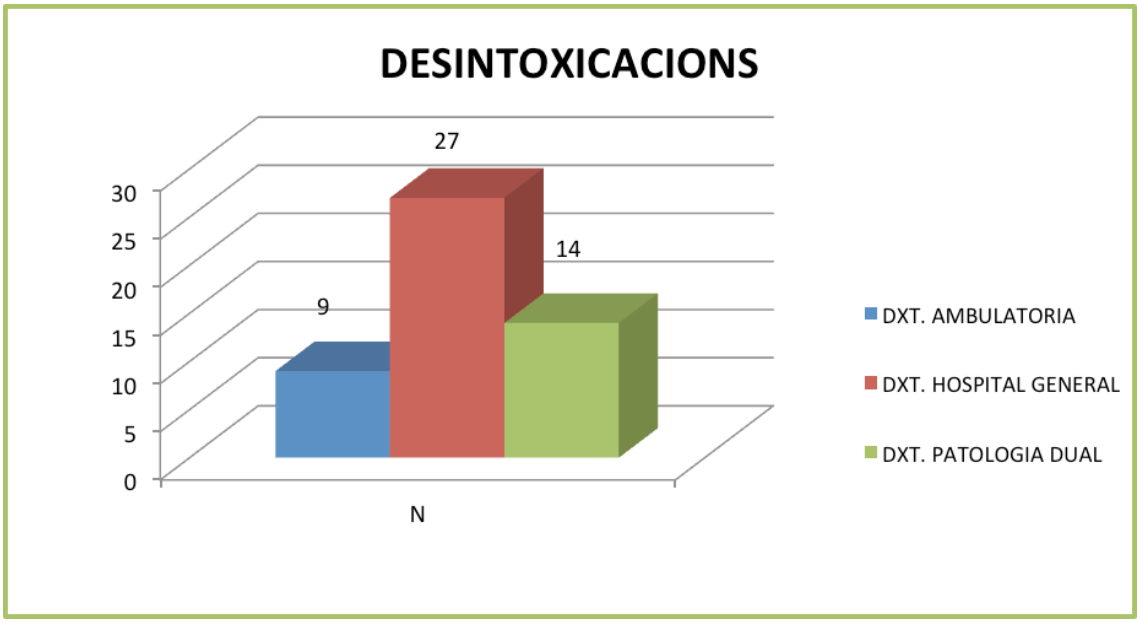

Taula 5. Determinacions de drogues en orina

CONTROLS D'ORINA	TOTAL
PACIENTS	801
DETERMINACIONS	2623
MOSTRES	2031

Taula 5. a. Distribució resultats de les determinacions de drogues en orina

RESULTATS	n	%
OPIACIS -	446	82%
OPIACIS +	100	18%
COCAÏNA -	1335	90%
COCAÏNA +	146	10%
THC -	379	82%
THC +	82	18%
BZD -	34	83%
BZD +	7	17%
ANFETAMINES -	92	98%
ANFETAMINES +	2	2%
PROMIG GLOBAL-		87%
PROMIG GLOBAL+		13%

Gràfic 5. Distribució resultats de les determinacions de drogues en orina

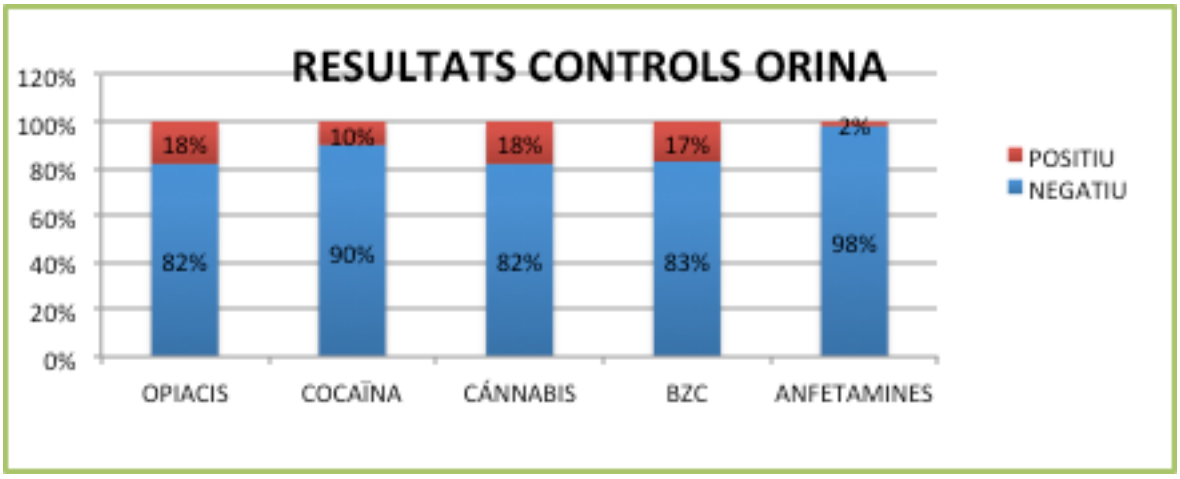

Taula 6 Distribució Dels pacients actius a 31 de desembre de 2014 segons droga motiu de consulta

EN TRACTAMENT A 31-12-2014	CASOS	TASA 10.000 H
ALCOHOL	309	17,17
HEROÏNA	120	6,67
COCAÏNA	115	6,39
CANNABIS	85	4,72
TABAC	7	0,39
ALTRES	1	0,06
TOTAL	637	35,39

Gràfic 6 Distribució Dels pacients actius a 31 de desembre de 2014 segons droga motiu de consulta

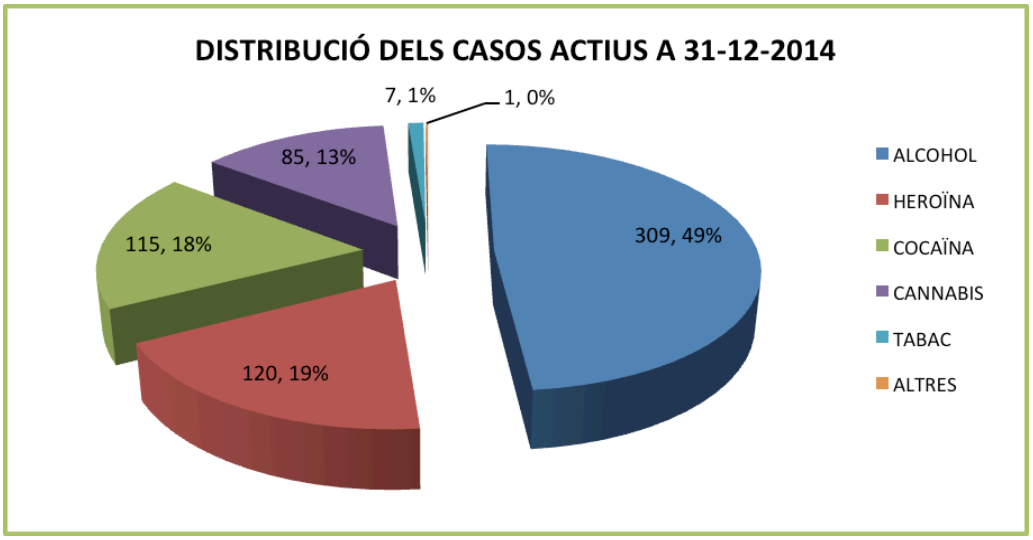

Taula 6.a. Distribució dels pacients actius a 31 de desembre segons droga motiu de consulta, comparativa 2011-2014

EN TRACTAMENT A 31-12-2014	2011	2012	2013	2014
ALCOHOL	276	312	310	309
HEROÏNA	112	115	120	120
COCAÏNA	122	125	132	115
CANNABIS	69	76	79	85
TABAC	20	14	5	7
ALTRES	0	1	1	1
TOTAL	599	643	647	637

Gràfic 6.a. Distribució Dels pacients actius a 31 de desembre segons droga motiu de consulta, comparativa 2011-2014

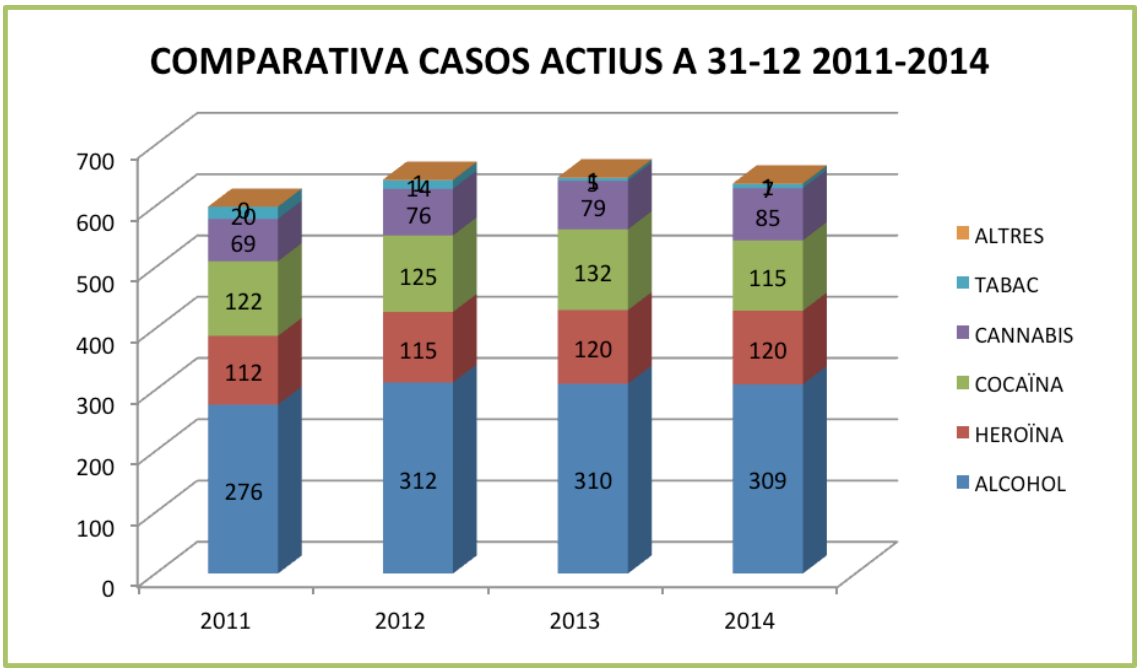

Taula 7 Evolució dels pacients que realitzen tractament

EVOLUCIO	2014
INICIS I REINICIS	342
ALTA TERAPEUTICA	89
ALTA VOLUNTARIA	32
ABANDO	151
NO INICIA T	53
DERIVAT	17
ÈXITUS	1
PRESO	5

Gràfic 7 Evolució dels pacients que realitzen tractament

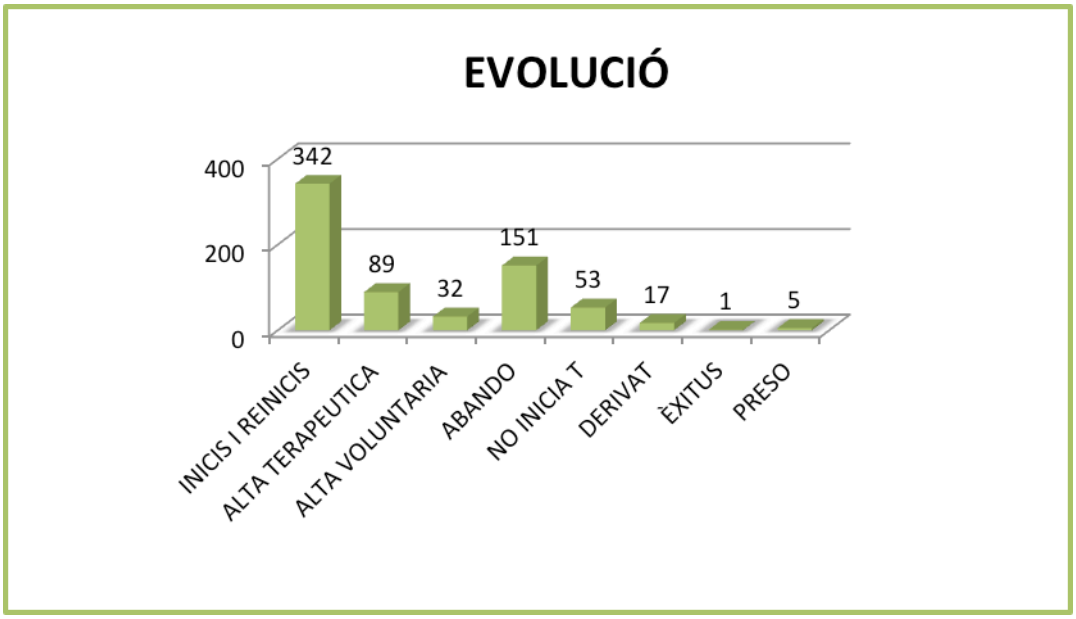

2) Total de pacients atesos.

Durant el 201 4hem atès 862 casos dels quals 844 han realitzat tractament. La distribució segons la substància que motiva la consulta es representa en la taules i gràfic que es presenten a continuació.

Taula 8. Nombre de pacients atesos segons droga motiu de consulta

DROGA	HOMES	DONES	TOTAL
ALCOHOL	316	98	**414**
HEROÏNA	113	19	**132**
COCAÏNA	134	34	**168**
CANNABIS	97	18	**115**
TABAC	8	4	**12**
ALTRES	1	2	**3**
TOTAL	**669**	**175**	**844**

Gràfic 8. Nombre de pacients atesos segons droga motiu de consulta

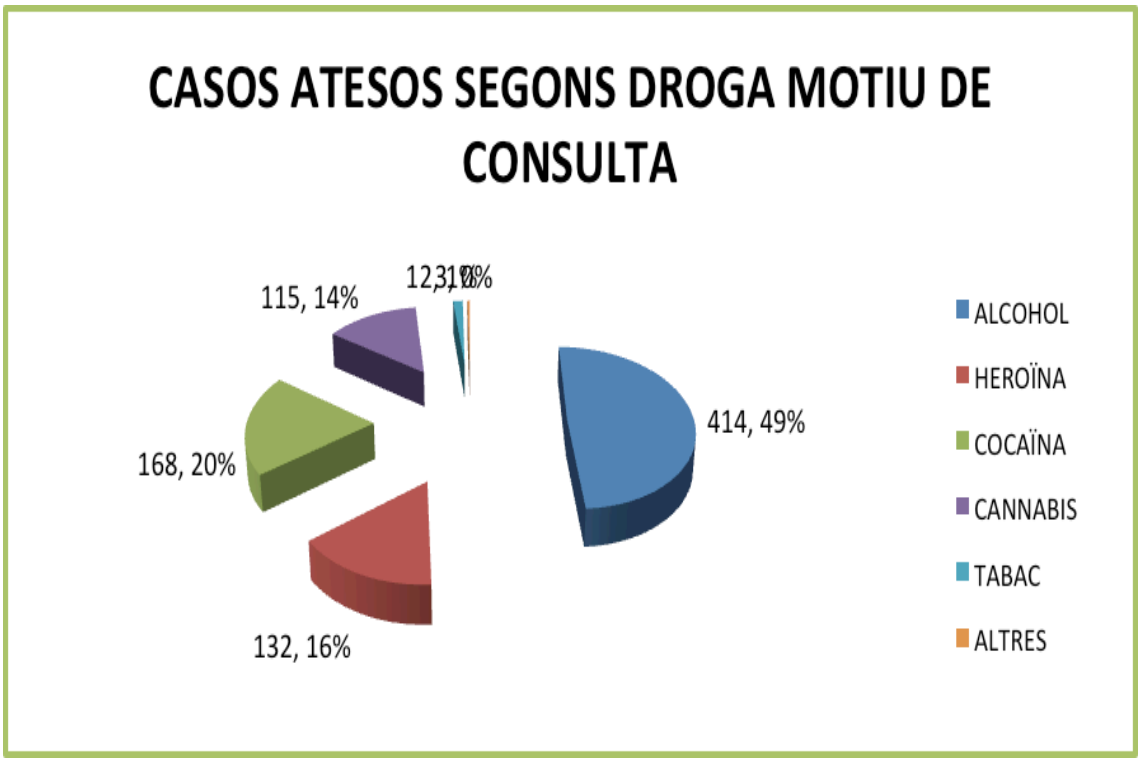

Gràfic 8.a. Nombre de pacients atesos segons droga motiu de consulta per taxa 10.000 habitants

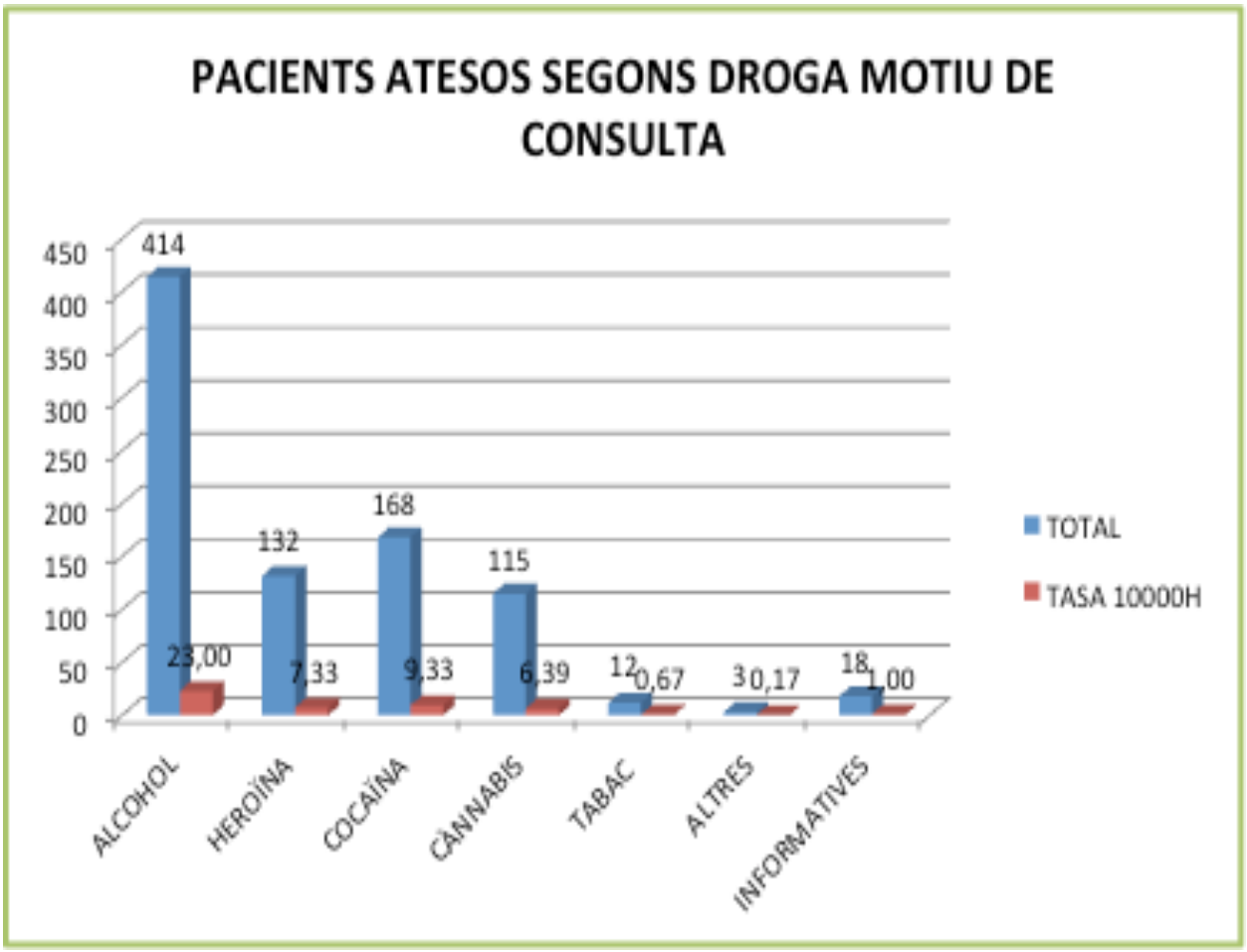

Taula 8.a. Nombre de pacients atesos segons droga motiu de consulta, comparativa any 2010-2014 CAS Fontsanta (no hi ha dades referents a la taxa per regió sanitària)

DROGA	ANY 2010	ANY 2011	ANY 2012	ANY 2013	ANY 2014
ALCOHOL	390	407	397	403	414
HEROÏNA	160	157	151	142	132
COCAÏNA	203	171	173	196	168
CANNABIS	94	103	103	117	115
TABAC	34	30	25	14	12
ALTRES	0	1	2	3	3
TOTAL	881	869	851	875	844

Gràfic 8.a.. Nombre de pacients atesos segons droga motiu de consulta, comparativa any 2010-2014 CAS Fontsanta (no hi ha dades referents a la taxa per regió sanitària)

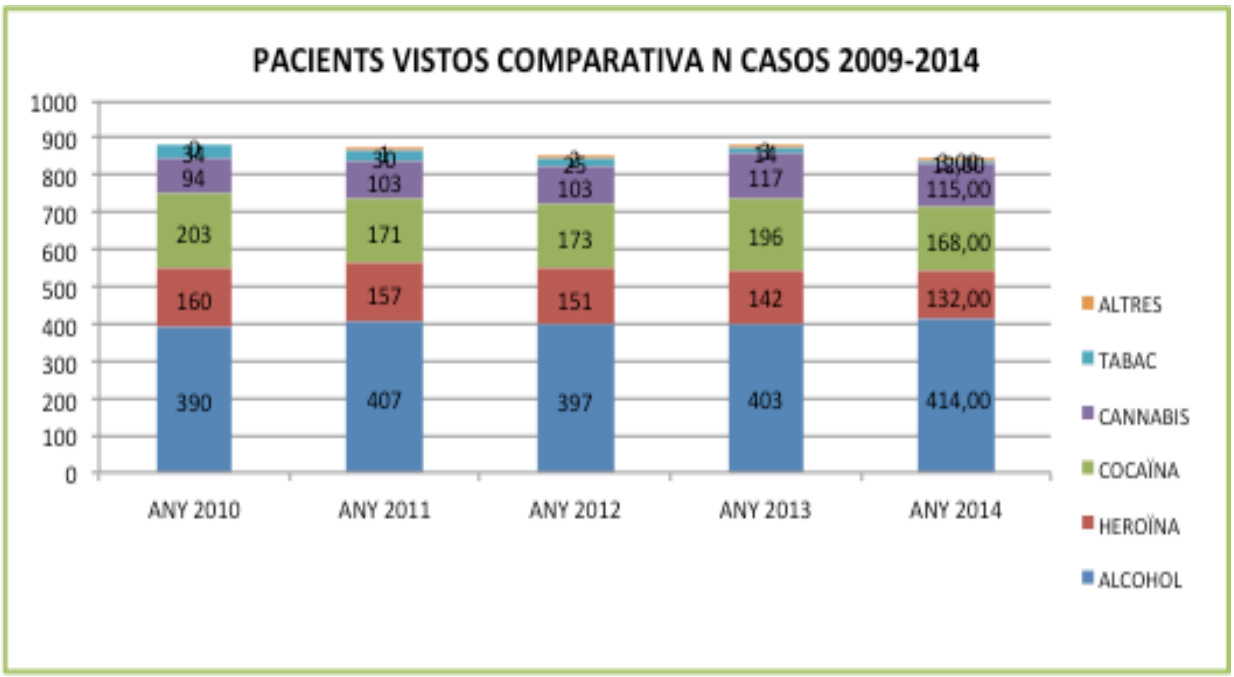

Taula 8.b. Nombre de pacients atesos segons droga motiu de consulta, comparativa any 2010-2014 CAS Fontsanta (no hi ha dades referents a la taxa per regió sanitària), segons taxa 10.000 habitants

DROGA	ANY 2010	ANY 2011	ANY 2012	ANY 2013	ANY 2014
ALCOHOL	21,67	22,61	22,06	22,39	23,00
HEROÏNA	8,89	8,72	8,39	7,89	7,33
COCAÏNA	11,28	9,50	9,61	10,89	9,33
CANNABIS	5,22	5,72	5,72	6,50	6,39
TABAC	1,89	1,67	1,39	0,78	0,67
ALTRES	0,00	0,06	0,11	0,17	0,17
TOTAL	48,94	48,89	47,28	48,61	46,89

Gràfic 8.b.. Nombre de pacients atesos segons droga motiu de consulta, comparativa any 20010-2014 CAS Fontsanta (no hi ha dades referents a la taxa per regió sanitària)

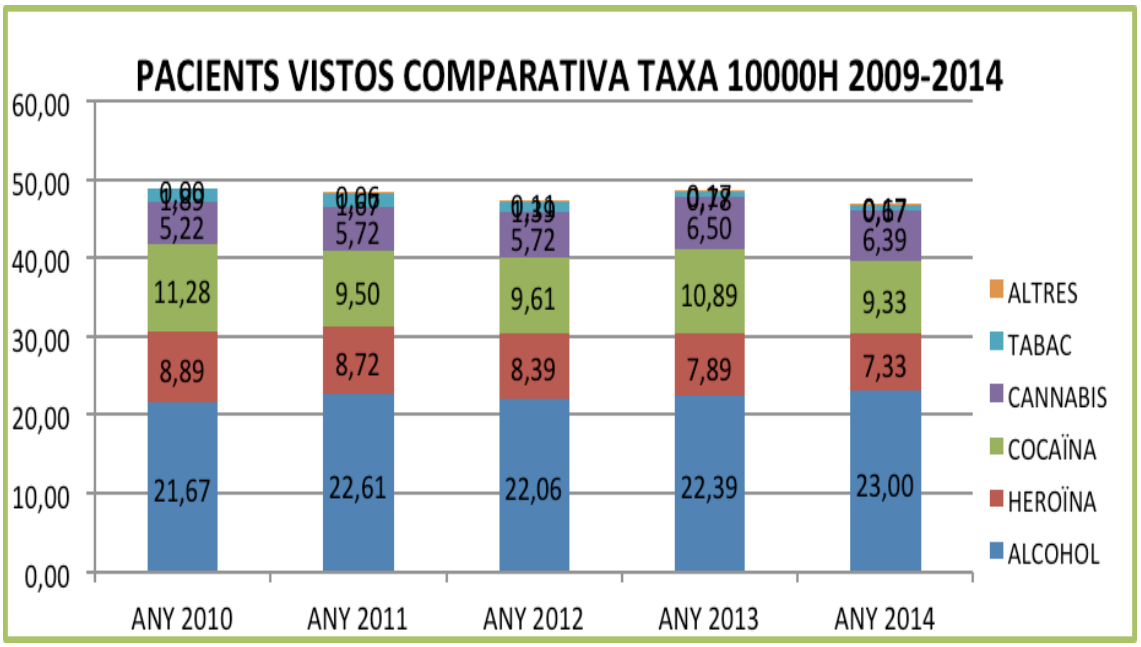

Taula 9. Nombre de pacients atesos segons droga motiu de consulta i municipi

DROGA I MUNICIPI	CORNELLÀ	ESPLUGUES	SANT JOAN D.	SANT JUST D.	ALTRES M	TOTAL	TASA 10000 H
ALCOHOL	238	65	71	23	18	415	23,06
HEROÏNA	84	18	17	2	11	132	7,33
COCAÏNA	87	37	34	2	8	168	9,33
CÀNNABIS	59	30	12	7	6	114	6,33
TABAC	9	1	1	1	-	12	0,67
ALTRES	-	1	1	-	1	3	0,17
INFORMATIVES/Inter consulta (SENSE ACOLLIDA)						18	1,00
TOTAL TRACTAMENT	477	152	136	35	44	844	46,89
Total atesos	477	152	136	35	44	862	47,89

Gràfic 9. Nombre de pacients atesos segons droga motiu de consulta i municipi

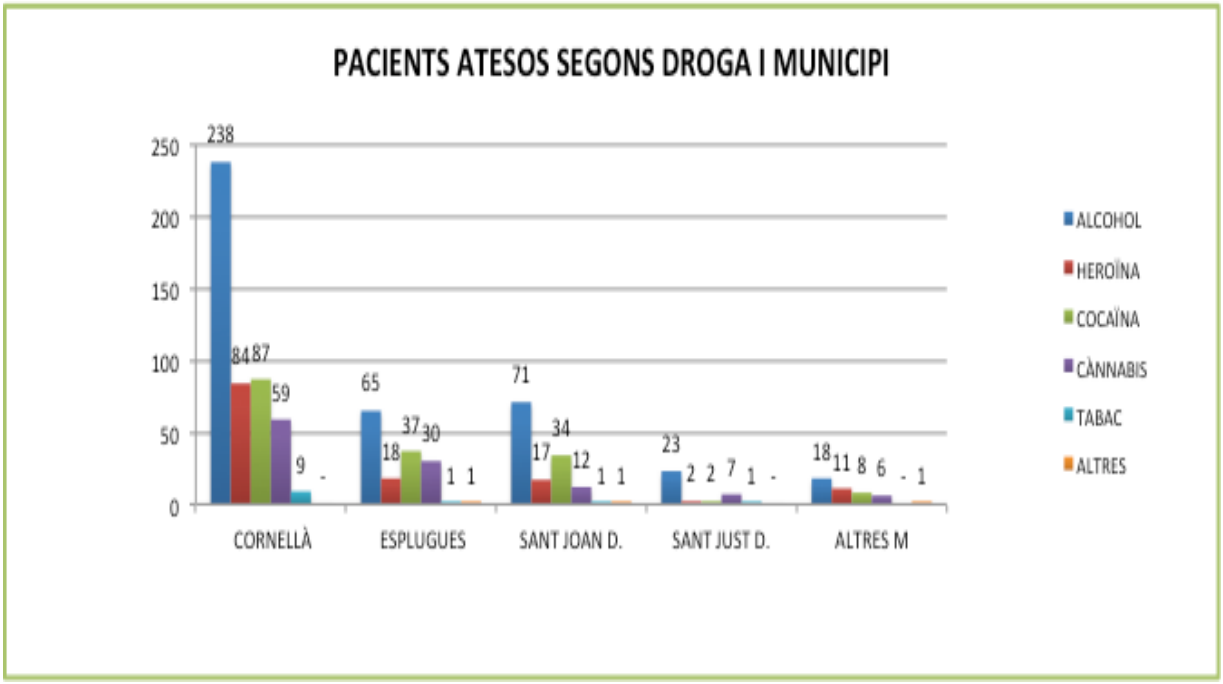

Taula 10. Nombre de pacients atesos segons droga motiu de consulta i sexe

DROGA	HOMES	DONES	TOTAL
ALCOHOL	316	98	**414**
HEROÏNA	113	19	**132**
COCAÏNA	134	34	**168**
CANNABIS	97	18	**115**
TABAC	8	4	**12**
ALTRES	1	2	**3**
TOTAL	**669**	**175**	**844**

Gràfic 10 Nombre de pacients atesos segons droga motiu de consulta i sexe

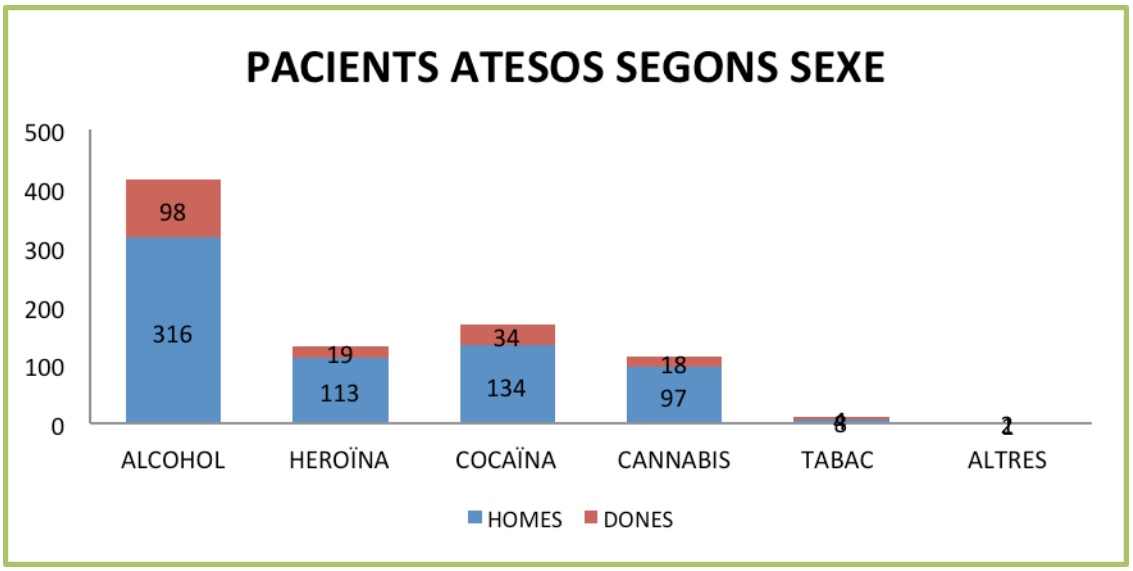

Taula 11 Nombre de pacients atesos segons droga motiu de consulta , sexe i edat

HOMES							
EDAT	ALCOHOL	HEROÏNA	COCAÏNA	CÀNNABIS	TABAC	ALTRES	TOTAL
MENYS 15	-	-	-	-	-	-	**0**
15-19	-	-	-	42	-	-	**42**
20-24	1	2	3	18	-	-	**24**
25-29	11	1	12	7	-	-	**31**
30-34	17	10	30	5	-	-	**62**
35-39	36	18	45	9	-	-	**108**
40-44	57	31	23	7	1	-	**119**
45-49	63	34	18	4	-	1	**120**
50-54	42	9	3	2	2	-	**58**
55-59	41	6	-	3	2	-	**52**
60 I MÉS	48	2	-	-	3	-	**53**
TOTAL	**316**	**113**	**134**	**97**	**8**	**1**	**669**

DONES							
EDAT	ALCOHOL	HEROÏNA	COCAÏNA	CÀNNABIS	TABAC	ALTRES	TOTAL
MENYS 15	-	-	-	-	-	-	**0**
15-19	-	-	2	9	-	-	**11**
20-24	2	-	-	1	-	-	**3**
25-29	-	2	5	-	-	-	**7**
30-34	5	1	9	5	1	1	**22**
35-39	13	5	8	2	-	-	**28**
40-44	16	4	4	1	-	-	**25**
45-49	17	5	3	-	-	-	**25**
50-54	22	1	2	-	1	-	**26**
55-59	8	-	1	-	2	-	**11**
60 I MÉS	15	1	-	-	-	1	**17**
TOTAL	**98**	**19**	**34**	**18**	**4**	**2**	**175**

Gràfic 11 Nombre de pacients atesos segons droga motiu de consulta, sexe i edat

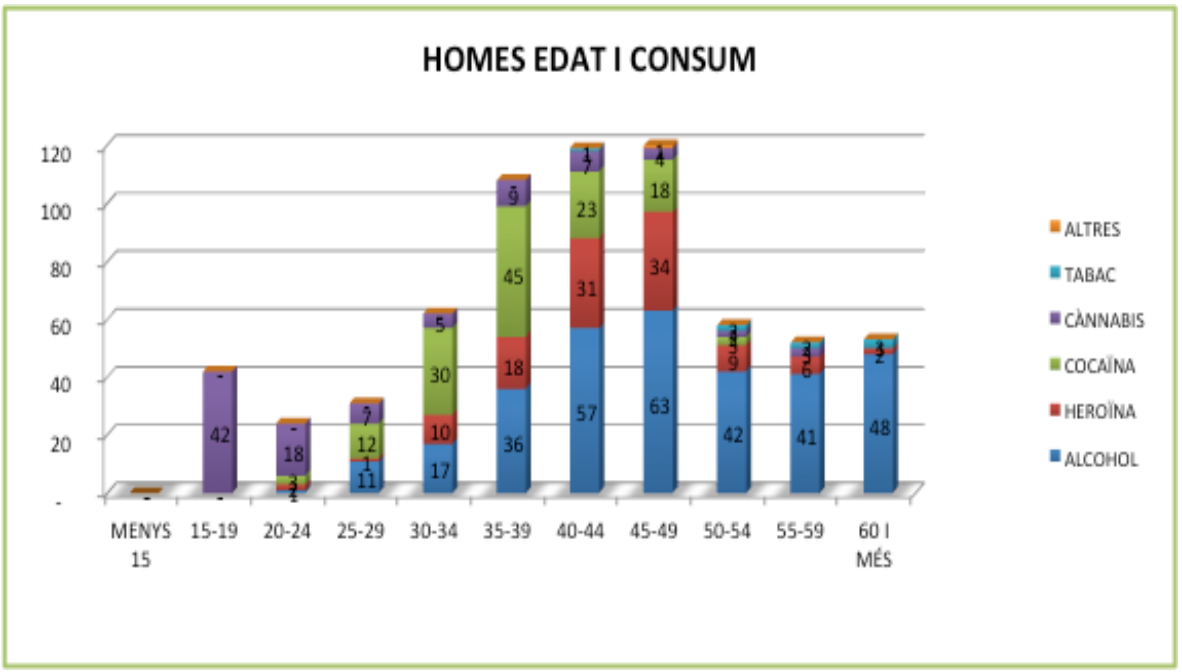

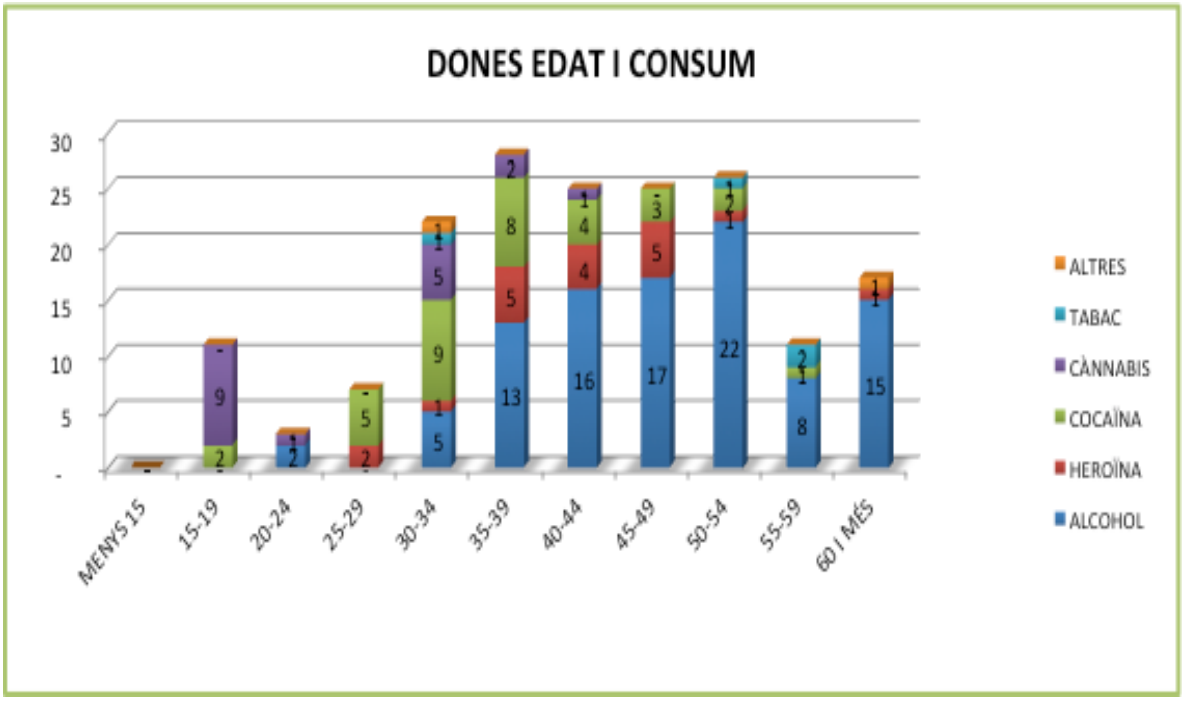

Taula 12. Nombre de pacients atesos segons droga motiu de consulta i Centre d'atenció primària (CAP)

CAP	ALCOHOL	HEROÏNA	COCAÏNA	CÀNNABIS	TABAC	ALTRES	TOTAL
GAVARRA	40	15	15	9	1	-	80
JAUME SOLER	39	10	11	10	2	-	72
MARTÍ I JULIÀ	63	30	28	17	1	-	139
SANT ILDEFONS	92	32	35	21	5	-	185
CAN VIDALET	33	14	18	16	-	-	81
LLUÍS MILLET	37	5	17	14	1	1	75
LES PLANES	42	12	17	6	1	1	79
VERDAGUER	31	4	17	7	-	-	59
SANT JUST	24	2	2	7	1	-	36
ALTRES	13	8	8	8	-	1	38
TOTAL	414	132	168	115	12	3	844

Gràfic 12. Nombre de pacients atesos segons droga motiu de consulta i centre d'atenció primària (CAP)

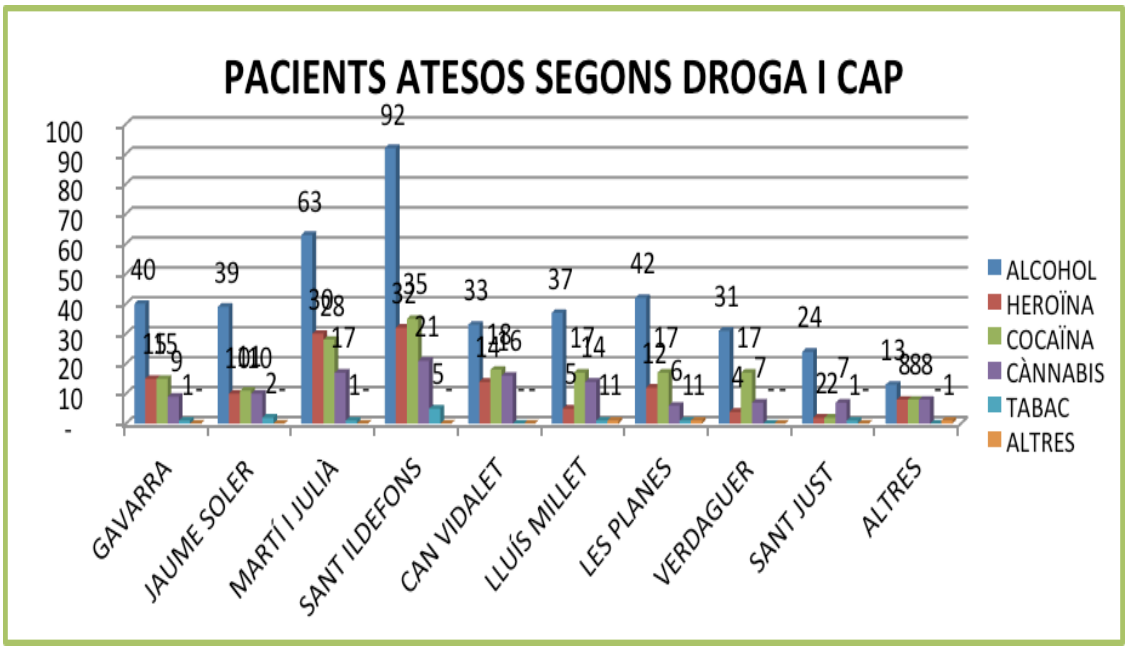

Taules i Gràfics 13. Distribució dels pacients segons CAP edat i droga motiu de consulta

Taula 13.a. Cornellà Gavarra

EDAT	ALCOHOL	HEROÏNA	COCAÏNA	CÀNNABIS	TABAC	ALTRES	TOTAL
MENYS 15	-	-	-	-	-	-	-
15-19	-	-	-	5	-	-	5
20-24	-	-	-	1	-	-	1
25-29	-	1	1	1	-	-	3
30-34	1	-	3	1	-	-	5
35-39	5	3	5	-	-	-	13
40-44	7	3	1	-	-	-	11
45-49	11	6	4	1	-	-	22
50-54	2	1	1	-	-	-	4
55-59	4	1	-	-	1	-	6
60 I MÉS	10	-	-	-	-	-	10
TOTAL	40	15	15	9	1	-	80

Gràfic 13.a Cornellà Gavarra

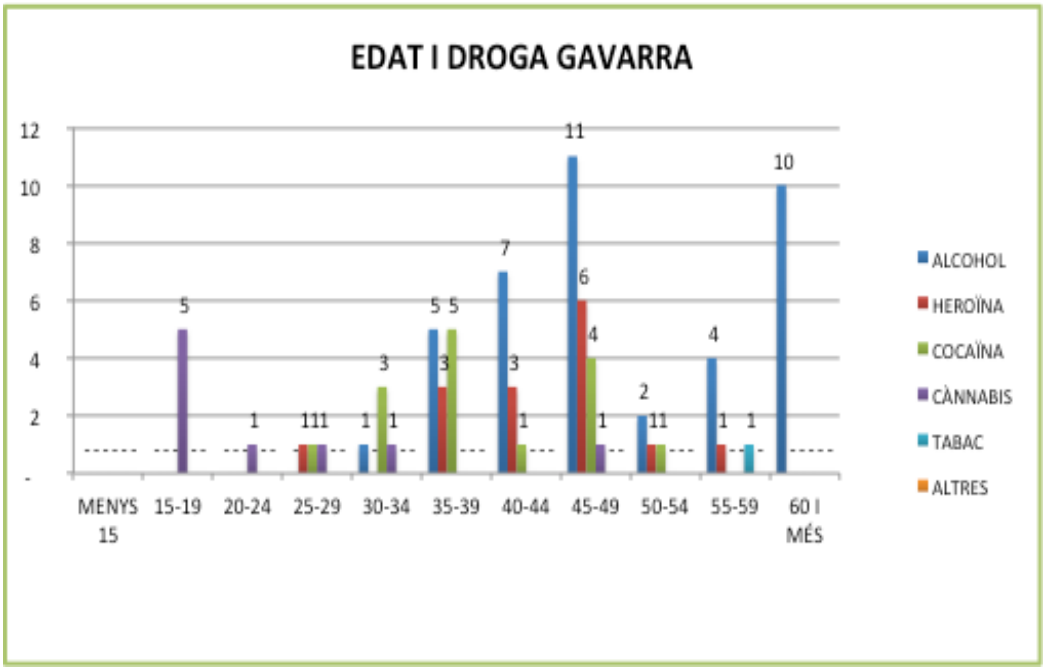

Taula 13.b. Cornellà Jaume Soler, Can Moritz.

EDAT	ALCOHOL	HEROÏNA	COCAÏNA	CÀNNABIS	TABAC	ALTRES	TOTAL
MENYS 15	-	-	-	-	-	-	-
15-19	-	-	-	1	-	-	1
20-24	-	-	-	2	-	-	2
25-29	-	-	1	1	-	-	2
30-34	-	-	2	1	1	-	4
35-39	4	-	3	2	-	-	9
40-44	8	4	-	1	-	-	13
45-49	7	3	5	-	-	-	15
50-54	11	1	-	-	1	-	13
55-59	5	1	-	2	-	-	8
60 I MÉS	4	1	-	-	-	-	5
TOTAL	39	10	11	10	2	-	72

Gràfic 13.b. Cornellà Jaume Soler, Can Moritz

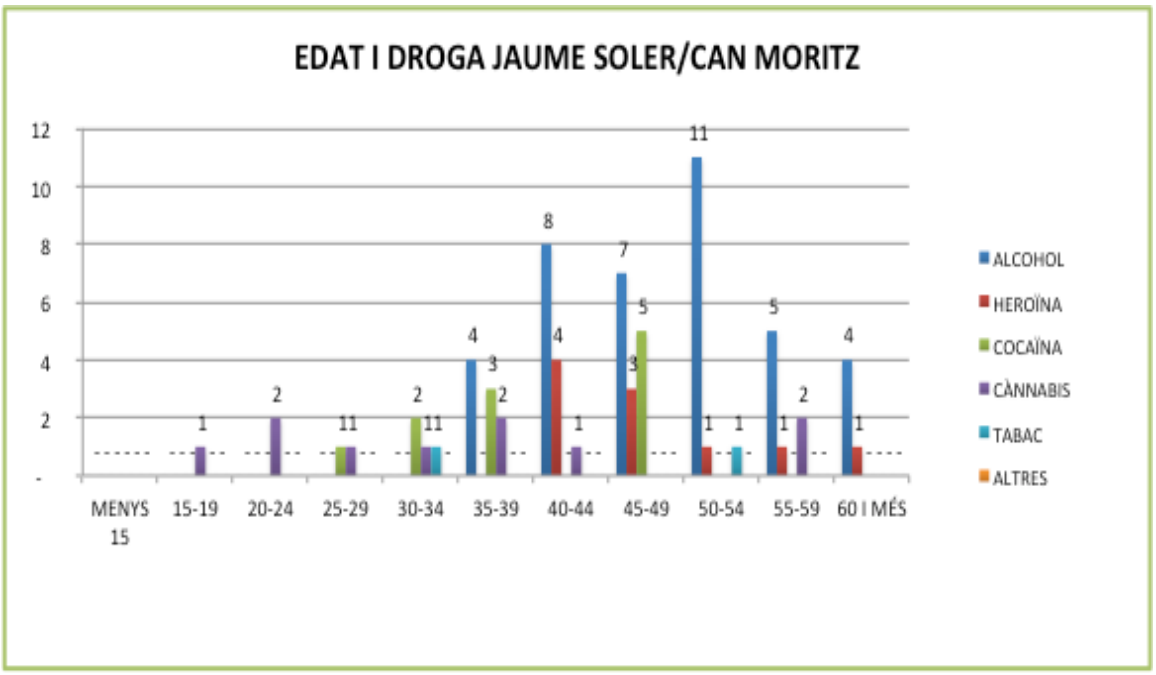

Taula 13.c. Cornellà Martí i Julià

EDAT	ALCOHOL	HEROÏNA	COCAÏNA	CÀNNABIS	TABAC	ALTRES	TOTAL
MENYS 15	-	-	-	-	-	-	-
15-19	-	-	-	6	-	-	6
20-24	-	-	-	3	-	-	3
25-29	1	1	-	2	-	-	4
30-34	4	6	7	1	-	-	18
35-39	8	9	13	2	-	-	32
40-44	11	7	3	1	-	-	22
45-49	16	7	2	1	-	-	26
50-54	9	-	3	1	-	-	13
55-59	7	-	-	-	1	-	8
60 I MÉS	7	-	-	-	-	-	7
TOTAL	63	30	28	17	1	-	139

Gràfic 13.c. Cornellà Martí i Julià

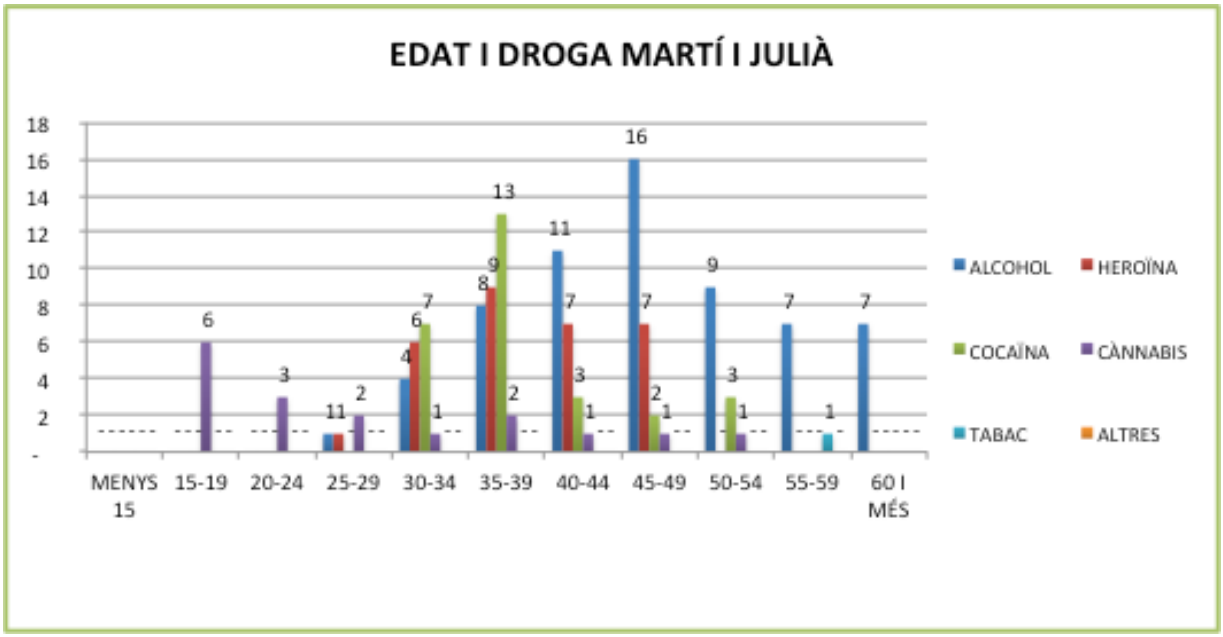

Taula 13.d. Cornellà Sant Ildefons

EDAT	ALCOHOL	HERONA	COCAÏNA	CÀNNABIS	TABAC	ALTRES	TOTAL
MENYS 15	-	-	-	-	-	-	-
15-19	-	-	-	8	-	-	8
20-24	-	1	2	5	-	-	8
25-29	3	-	4	1	-	-	8
30-34	7	4	8	3	-	-	22
35-39	11	3	9	1	-	-	24
40-44	24	11	8	1	1	-	45
45-49	15	8	4	-	-	-	27
50-54	14	4	-	1	1	-	20
55-59	8	-	-	1	2	-	11
60 I MÉS	10	1	-	-	1	-	12
TOTAL	92	32	35	21	5	-	185

Gràfic 13.d. Cornellà Sant Ildefons

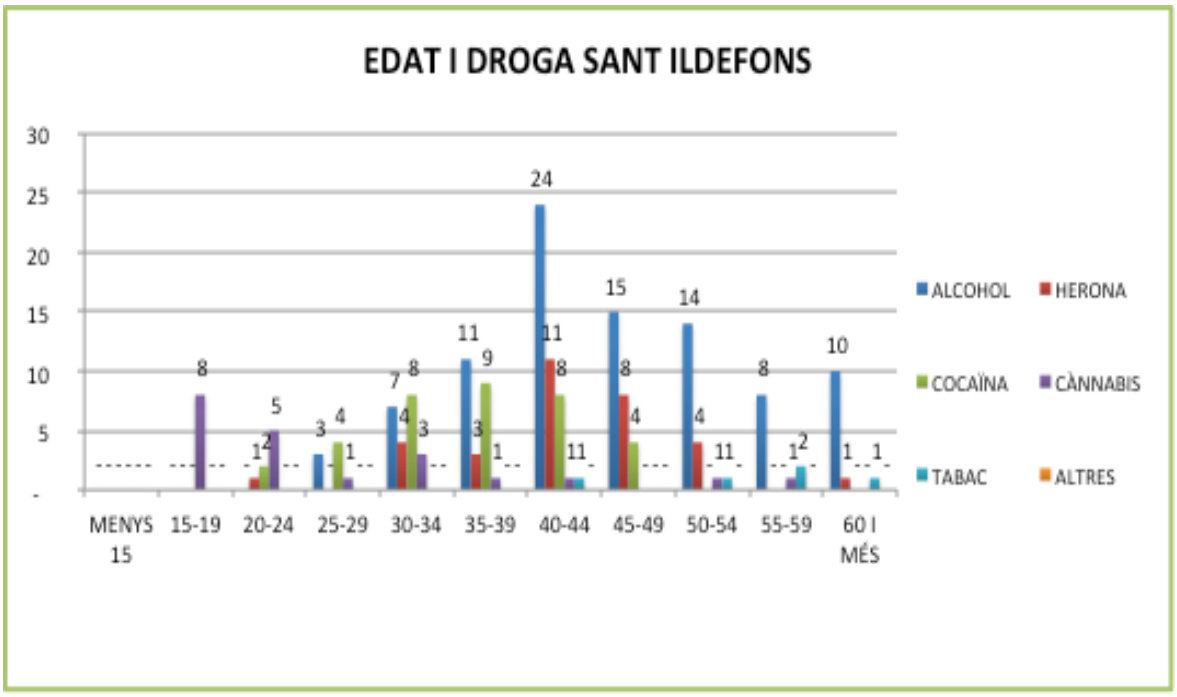

Taula 13.e. Esplugues Can Vidalet

EDAT	ALCOHOL	HEROÏNA	COCAÏNA	CÀNNABIS	TABAC	ALTRES	TOTAL
MENYS 15	-	-	-	-	-	-	-
15-19	-	-	-	10	-	-	10
20-24	-	1	-	1	-	-	2
25-29	1	1	3	-	-	-	5
30-34	1	-	5	3	-	-	9
35-39	5	2	3	-	-	-	10
40-44	5	5	3	2	-	-	15
45-49	6	5	2	-	-	-	13
50-54	8	-	1	-	-	-	9
55-59	1	-	1	-	-	-	2
60 I MÉS	6	-	-	-	-	-	6
TOTAL	33	14	18	16	-	-	81

Gràfic 13.e. Esplugues Can Vidalet

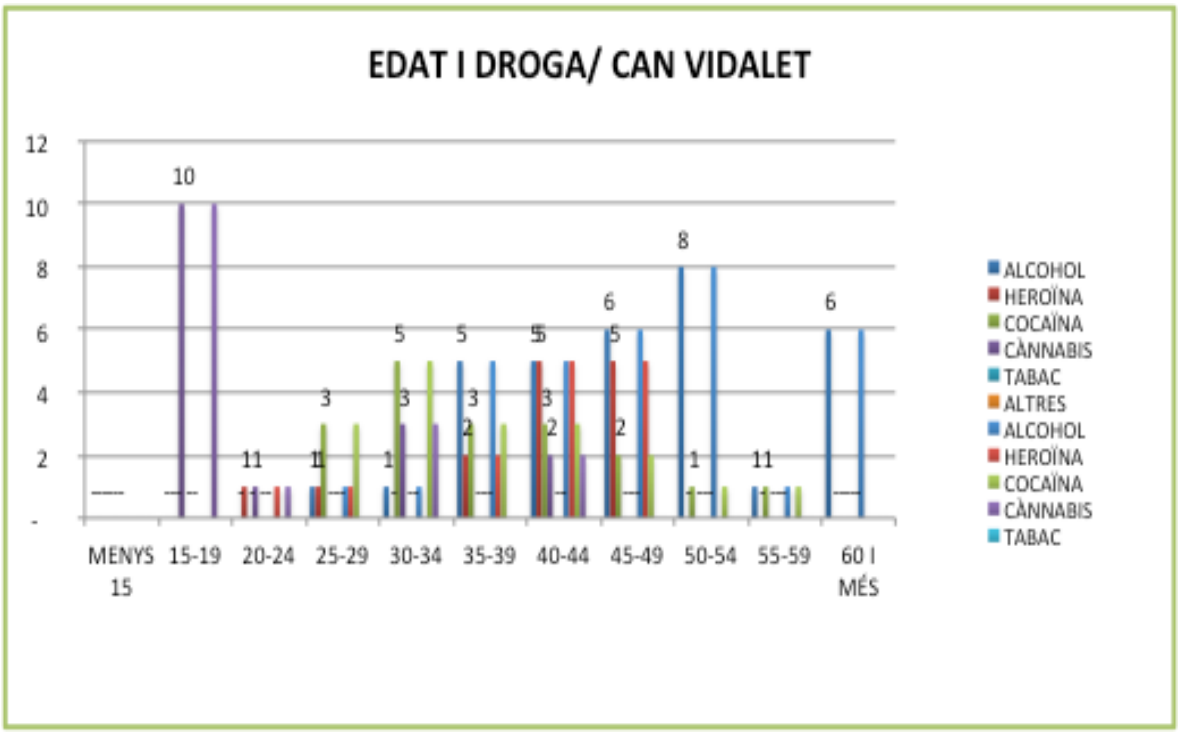

Taula 13.f. Esplugues Lluís Millet

EDAT	ALCOHOL	HEROÏNA	COCAÏNA	CÀNNABIS	TABAC	ALTRES	TOTAL
MENYS 15	-	-	-	-	-	-	-
15-19	-	-	-	8	-	-	8
20-24	-	-	-	2	-	-	2
25-29	2	-	-	-	-	-	2
30-34	6	1	5	-	-	1	13
35-39	4	1	5	2	-	-	12
40-44	4	1	7	2	-	-	14
45-49	5	1	-	-	-	-	6
50-54	6	-	-	-	-	-	6
55-59	2	1	-	-	-	-	3
60 I MÉS	8	-	-	-	1	-	9
TOTAL	37	5	17	14	1	1	75

Gràfic 13.f. Esplugues Lluís MIllet

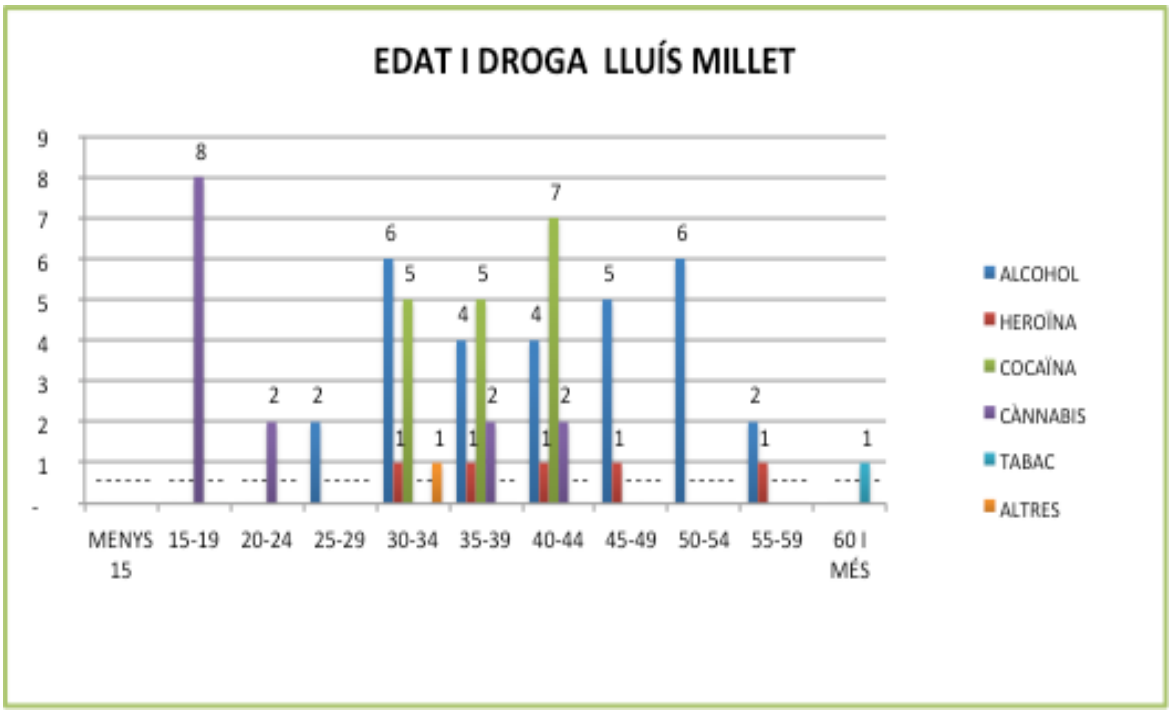

Taula 13.g. Sant Joan Despí. Les Planes

EDAT	ALCOHOL	HEROÏNA	COCAÏNA	CÀNNABIS	TABAC	ALTRES	TOTAL
MENYS 15	-	-	-	-	-	-	-
15-19	-	-	-	1	-	-	1
20-24	-	-	1	3	-	-	4
25-29	2	-	5	-	-	-	7
30-34	1	-	4	1	-	-	6
35-39	3	1	6	-	-	-	10
40-44	9	-	-	-	-	-	9
45-49	6	5	1	1	-	-	13
50-54	6	4	-	-	-	-	10
55-59	8	2	-	-	-	-	10
60 I MÉS	7	-	-	-	1	1	9
TOTAL	42	12	17	6	1	1	79

Gràfic 13.g Sant Joan Despí. Les Planes

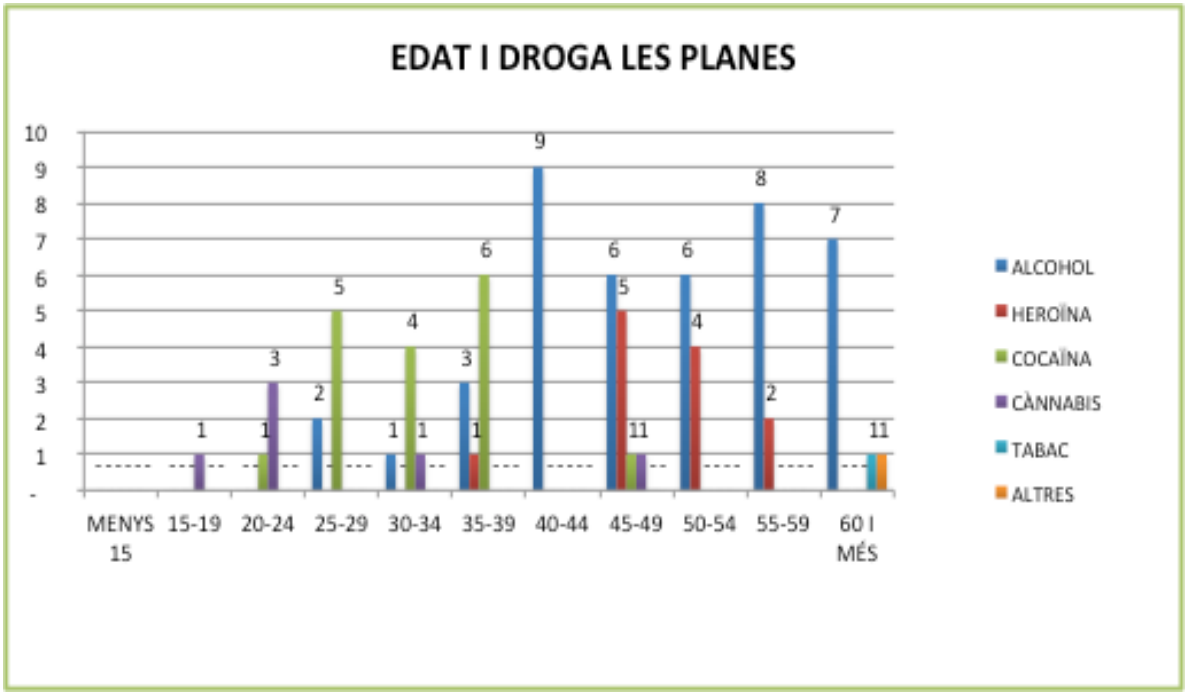

Taula 13.h. Sant Joan Despí. Verdaguer

EDAT	ALCOHOL	HEROÏNA	COCAÏNA	CÀNNABIS	TABAC	ALTRES	TOTAL
MENYS 15	-	-	-	-	-	-	-
15-19	-	-	1	2	-	-	3
20-24	1	-	-	2	-	-	3
25-29	2	-	3	-	-	-	5
30-34	1	-	3	-	-	-	4
35-39	3	-	5	3	-	-	11
40-44	4	1	3	-	-	-	8
45-49	2	2	2	-	-	-	6
50-54	4	-	-	-	-	-	4
55-59	11	-	-	-	-	-	11
60 I MÉS	3	1	-	-	-	-	4
TOTAL	31	4	17	7	-	-	59

Gràfic 13.h. Sant Joan D. Verdaguer

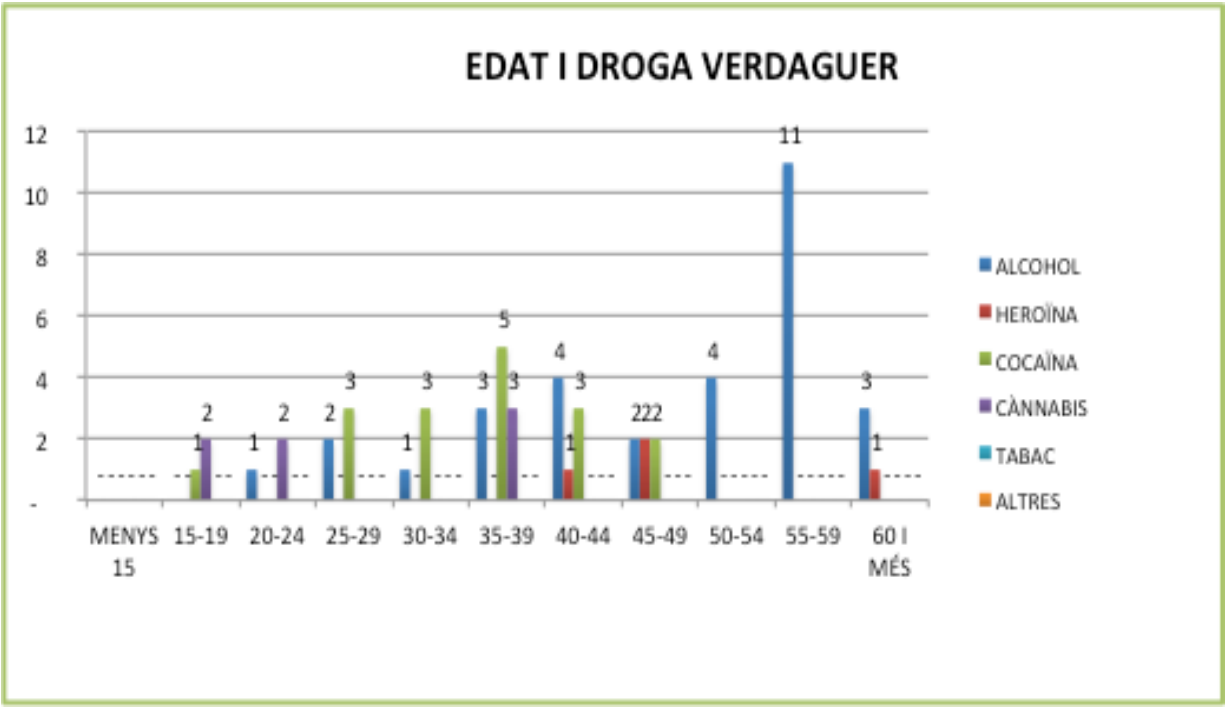

Taula 13.i. Sant Just Desvern

EDAT	ALCOHOL	HEROÏNA	COCAÏNA	CÀNNABIS	TABAC	ALTRES	TOTAL
MENYS 15	-	-	-	-	-	-	-
15-19	-	-	1	3	-	-	4
20-24	2	-	-	-	-	-	2
25-29	-	-	-	2	-	-	2
30-34	1	-	-	-	-	-	1
35-39	4	1	-	1	-	-	6
40-44	-	-	-	-	-	-	-
45-49	6	1	1	1	-	-	9
50-54	3	-	-	-	1	-	4
55-59	2	-	-	-	-	-	2
60 I MÉS	6	-	-	-	-	-	6
TOTAL	24	2	2	7	1	-	36

Gràfic 13.i. Sant Just Desvern

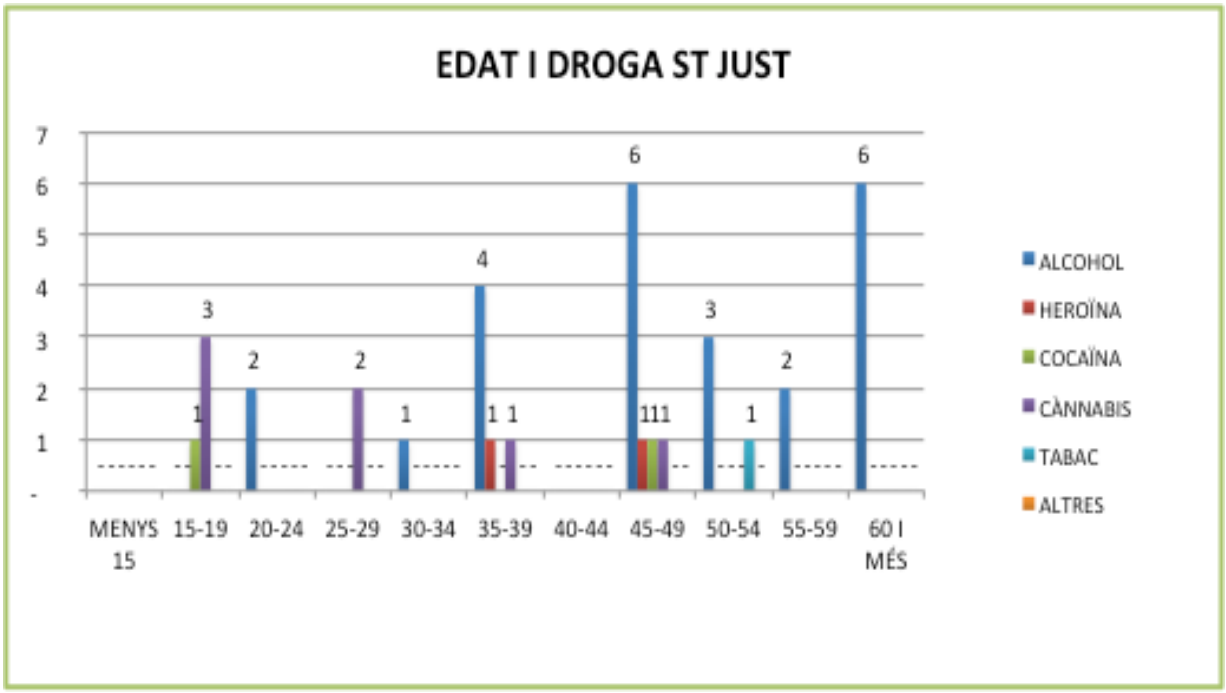

Taula 13.j. Altres ambulatoris

EDAT	ALCOHOL	HEROÏNA	COCAÏNA	CÀNNABIS	TABAC	ALTRES	TOTAL
MENYS 15	-	-	-	-	-	-	-
15-19	-	-	-	7	-	-	7
20-24	-	-	-	-	-	-	-
25-29	-	-	-	-	-	-	-
30-34	-	-	2	-	-	-	2
35-39	2	3	4	-	-	-	9
40-44	1	3	2	1	-	-	7
45-49	6	1	-	-	-	1	8
50-54	1	-	-	-	-	-	1
55-59	1	1	-	-	-	-	2
60 I MÉS	2	-	-	-	-	-	2
TOTAL	13	8	8	8	-	1	38

Gràfic 13.j. Altres ambulatoris

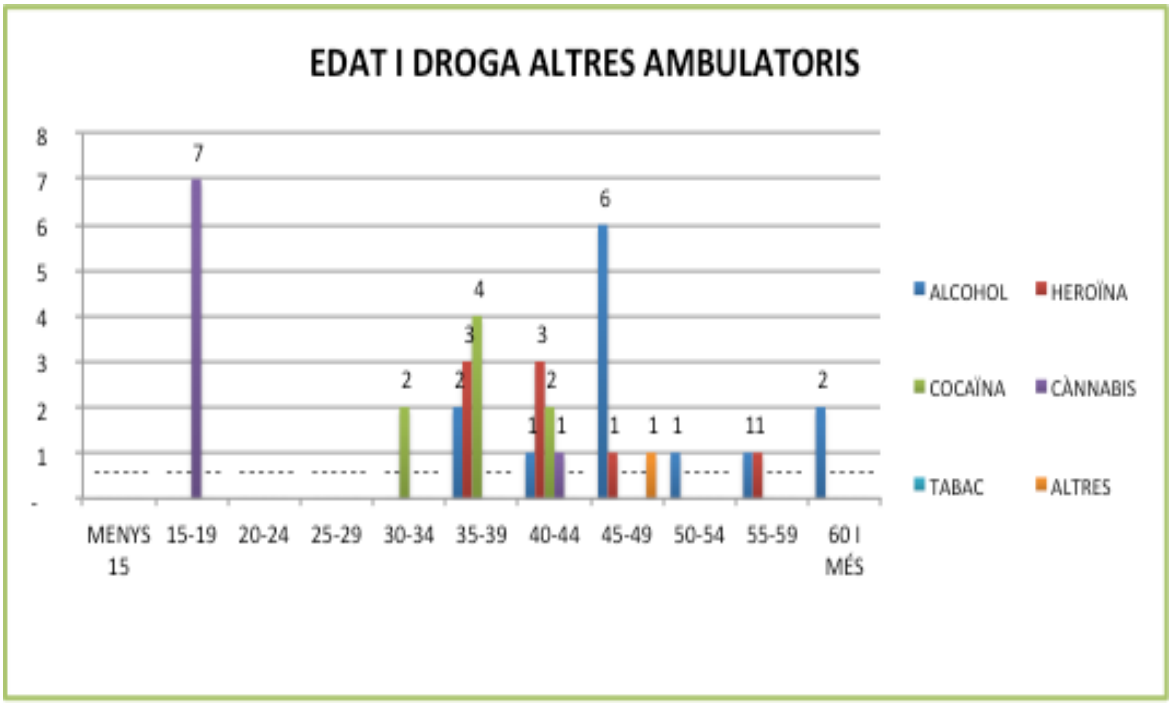

3) Inicis de tractament (casos nous i reingressos).

Taula 14. Nombre d' inicis de tractament segons droga motiu de consulta

DROGA	CASOS	TAXA TERRITORI CAS/10000 HAB
ALCOHOL	179	9,94
HEROÏNA	17	0,94
COCAÏNA	67	3,72
CÀNNABIS	68	3,78
TABAC	10	0,56
ALTRES	1	0,06
TOTAL TRACTAMENT	342	19,00

Gràfic 14. Nombre d' inicis de tractament segons droga motiu de consulta percentatges

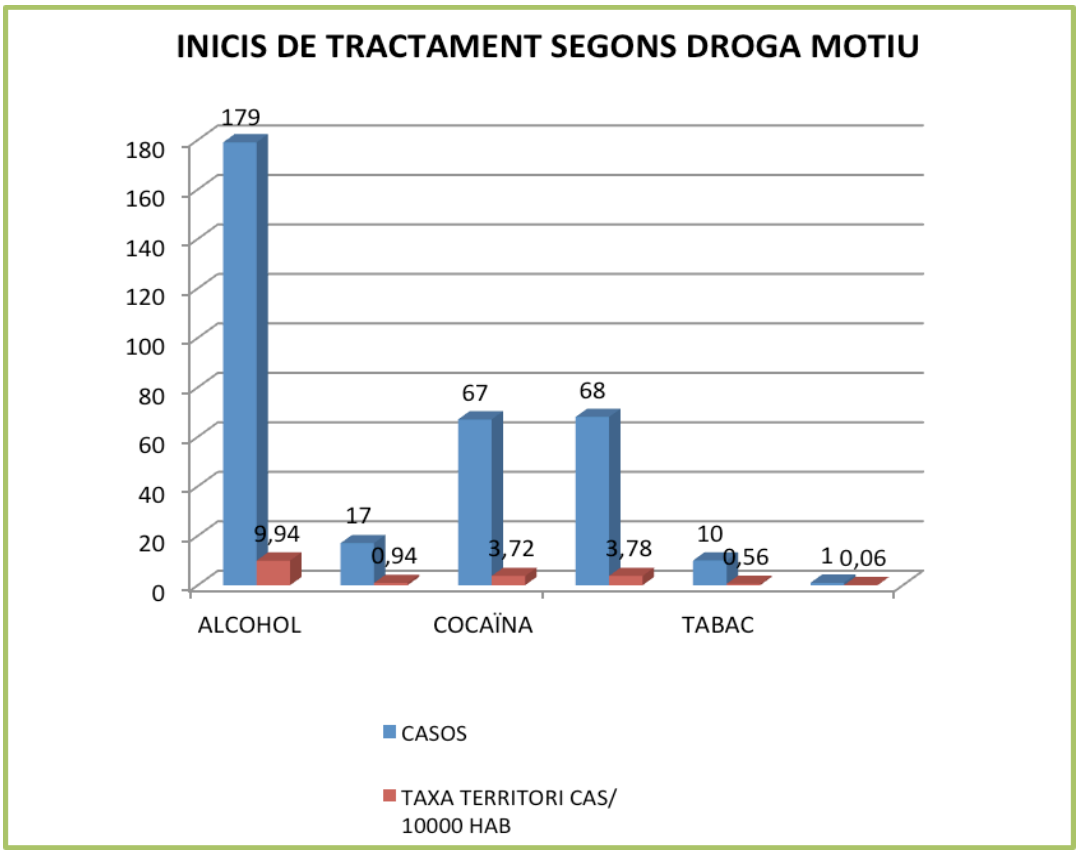

Taula 14.a. Nombre d' inicis de tractament segons droga motiu de consulta: comparativa 2010-2014

DROGA	ANY 2010	ANY 2011	ANY 20112	ANY 2013	ANY 2014
ALCOHOL	162	170	171	160	179
HEROÏNA	30	27	27	28	17
COCAÏNA	96	68	68	86	67
CÀNNABIS	61	68	53	69	68
TABAC	34	23	21	4	10
ALTRES	-	1	1	2	1
TOTAL TRACTAMENT	382	357	341	349	342

Gràfic 14.a. Nombre d' inicis de tractament segons droga motiu de consulta: comparativa 2009-2014

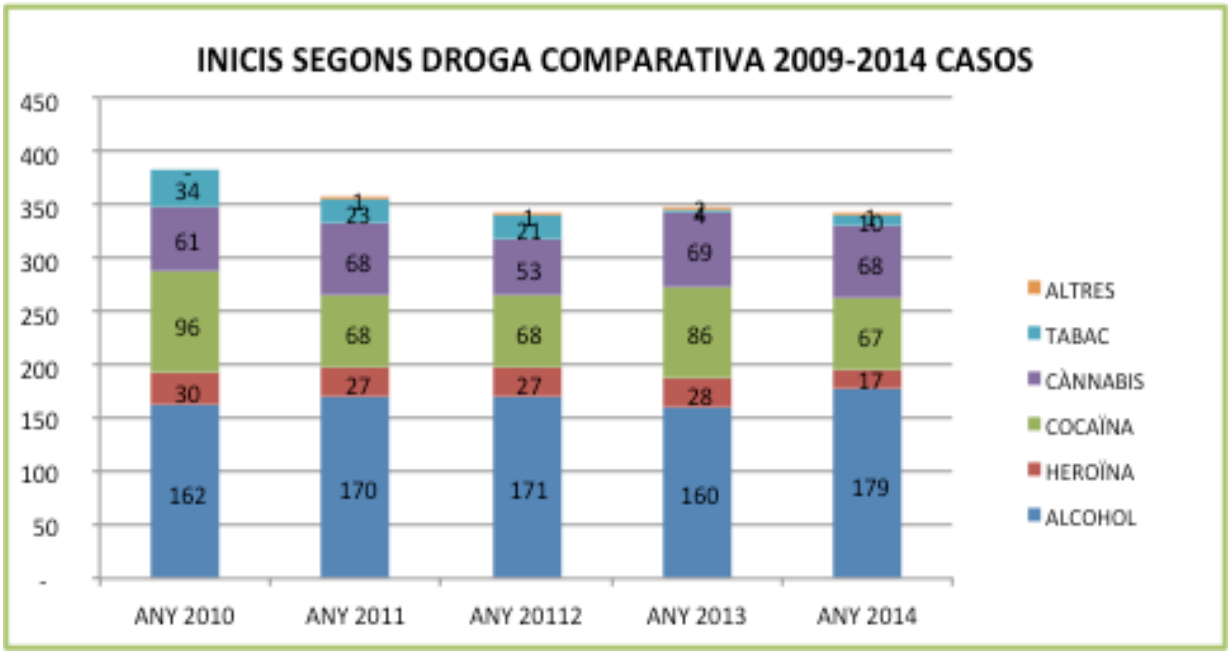

Taula 14.b. Nombre d' inicis de tractament segons droga motiu de consulta comparativa 2010-2014 i Regió Sanitària de Barcelona Àrea Metropolitana (dades 2013) segons taxa per 10000 habitants.

DROGA	REGIÓ SANITÀRIA 2013	ANY 2010	ANY 2011	ANY 2012	ANY 2013	ANY 2014
ALCOHOL	9,75	9,00	9,44	9,50	8,89	9,94
HEROÏNA	2,38	1,67	1,50	1,50	1,56	0,94
COCAÏNA	3,92	5,33	3,78	3,78	4,78	3,72
CÀNNABIS	1,78	3,39	3,78	2,94	3,83	3,78
TABAC	0,91	1,89	1,28	1,17	0,22	0,56
ALTRES	0,66	-	0,06	0,06	0,11	0,06
TOTAL TRACTAMENT	18,74	21,28	19,83	18,94	19,39	19,00

Gràfic 14.b. Nombre d' inicis de tractament segons droga motiu de consulta: comparativa 2010-2014 i Regió Sanitària de Barcelona 2013 segons taxa per 10000 habitants

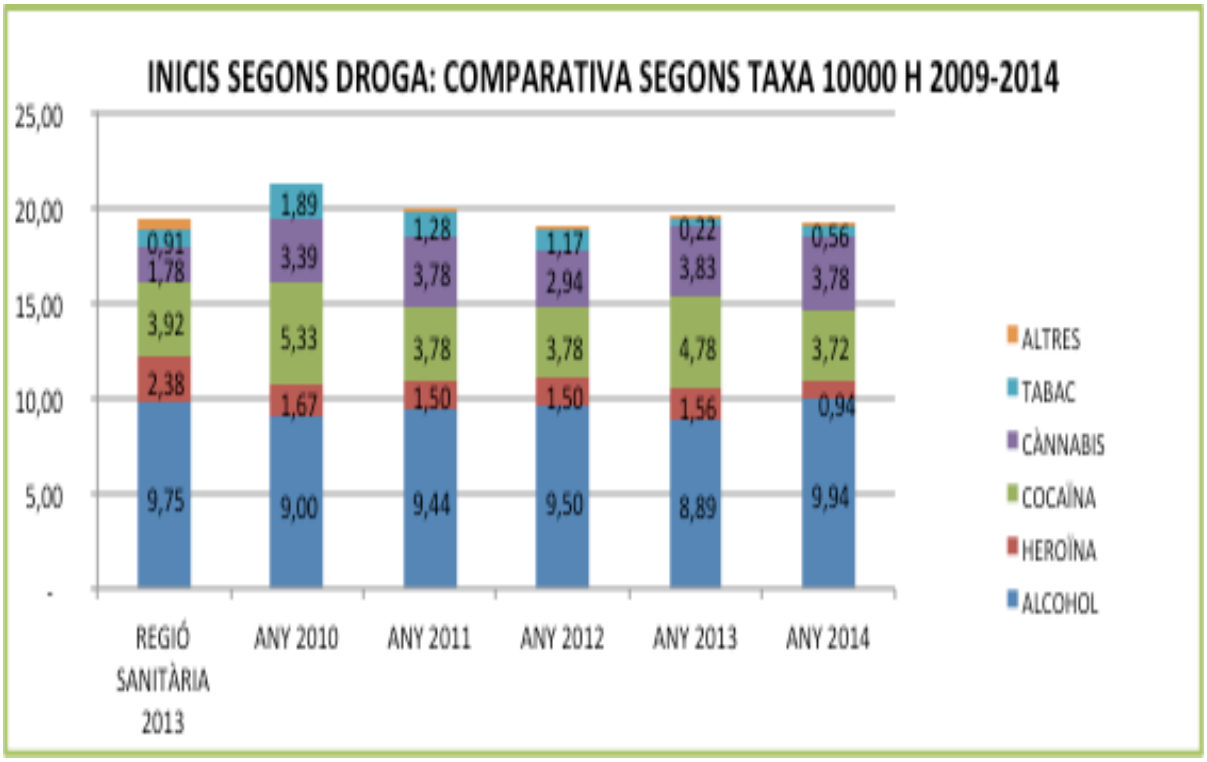

Taula 15. Nombre d' inicis de tractament segons droga motiu de consulta i municipi

DROGA I MUNICIPI	CORNELLÀ	ESPLUGUES	SANT JOAN D.	SANT JUST D.	ALTRES M	TOTAL D	PREVALENÇA TERRITORI CAS/10000
ALCOHOL	103	29	30	13	4	179	9,94
HEROÏNA	11	4	1	-	1	17	0,94
COCAÏNA	32	16	15	1	3	67	3,72
CÀNNABIS	37	18	8	2	3	68	3,78
TABAC	7	1	1	1	-	10	0,56
ALTRES	-	-	-	-	1	1	0,06
TOTAL TRACTAMENT	190	68	55	17	12	342	19,00

Gràfic 15. Nombre d' inicis de tractament segons droga motiu de consulta i municipi

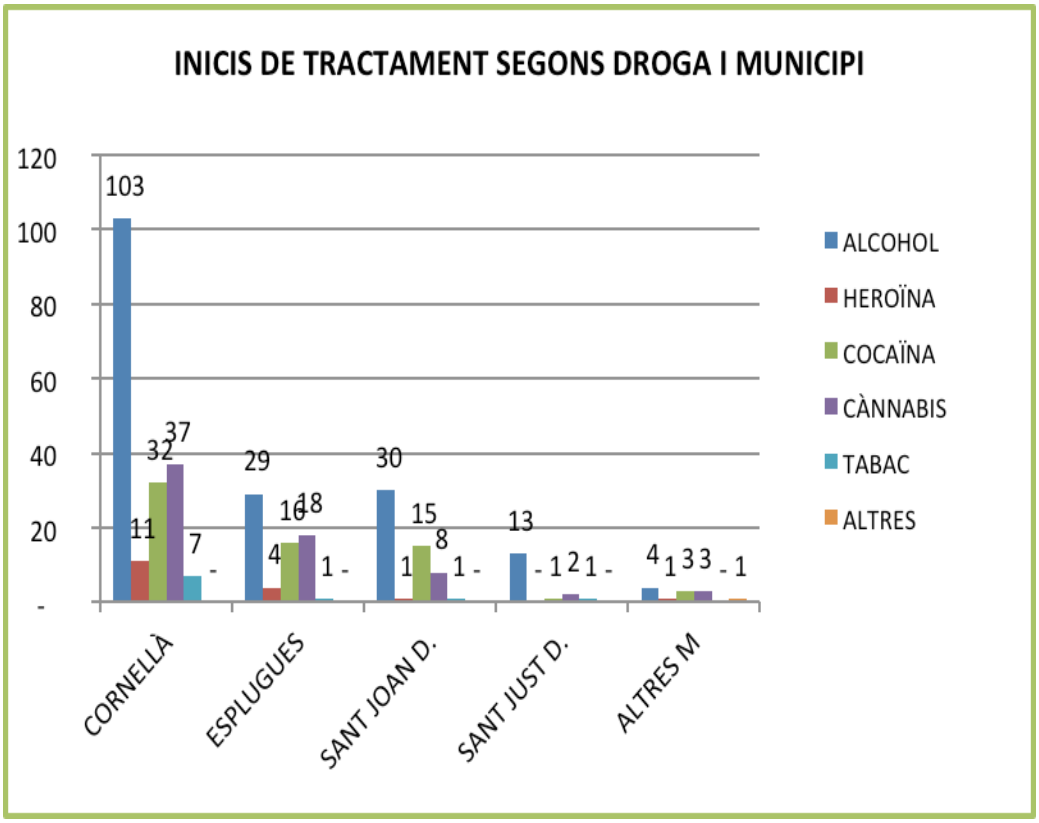

Taula 16. Nombre d' inicis de tractament segons droga motiu de consulta i sexe

SEXE	ALCOHOL	HEROÏNA	COCAÏNA	CÀNNABIS	TABAC	ALTRES	TOTAL
HOMES	130	15	58	54	7	1	265
DONES	49	2	9	14	3	-	77

Gràfic 16. Nombre d' inicis de tractament segons droga motiu i sexe

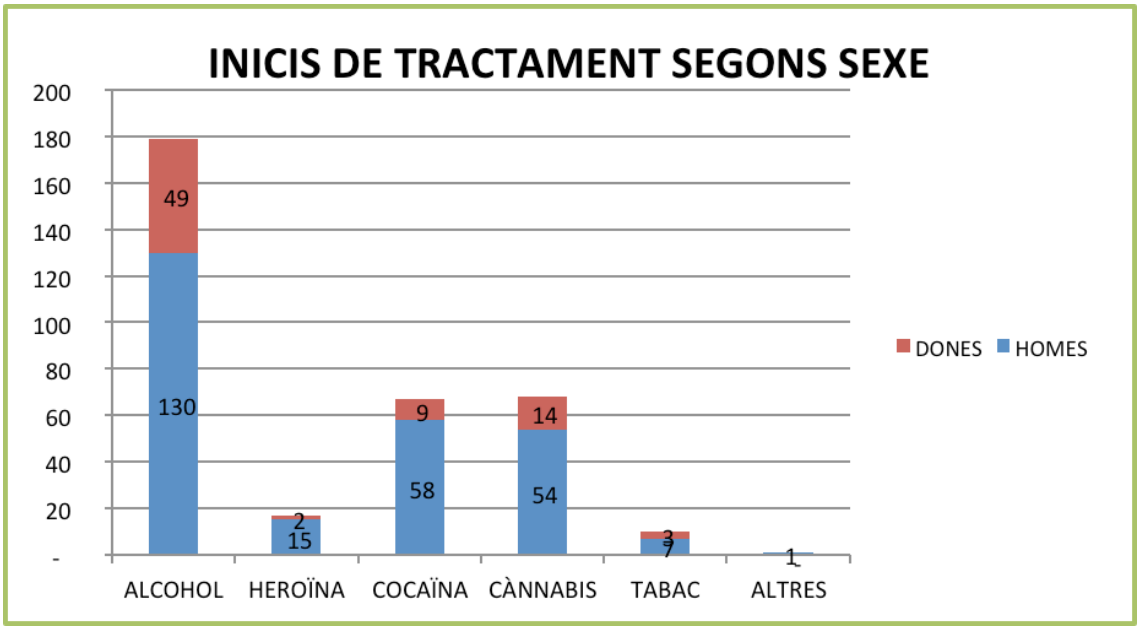

Taula 17. Nombre d' inicis de tractament segons droga motiu de consulta i edat

TOTAL	ALCOHOL	HEROÏNA	COCAÏNA	CÀNNABIS	TABAC	ALTRES	TOTAL2
MENYS 15	-	-	-	-	-	-	-
15-19	-	-	2	32	-	-	34
20-24	1	1	-	17	-	-	19
25-29	9	-	9	2	-	-	20
30-34	8	3	18	4	-	-	33
35-39	23	2	19	4	-	-	48
40-44	35	5	14	5	-	-	59
45-49	32	3	2	-	1	1	39
50-54	28	3	3	2	2	-	38
55-59	18	-	-	2	4	-	24
60 I MÉS	25	-	-	-	3	-	28
TOTAL	179	17	67	68	10	1	342

Gràfic 17. Nombre d' inicis de tractament segons droga motiu de consulta i edat

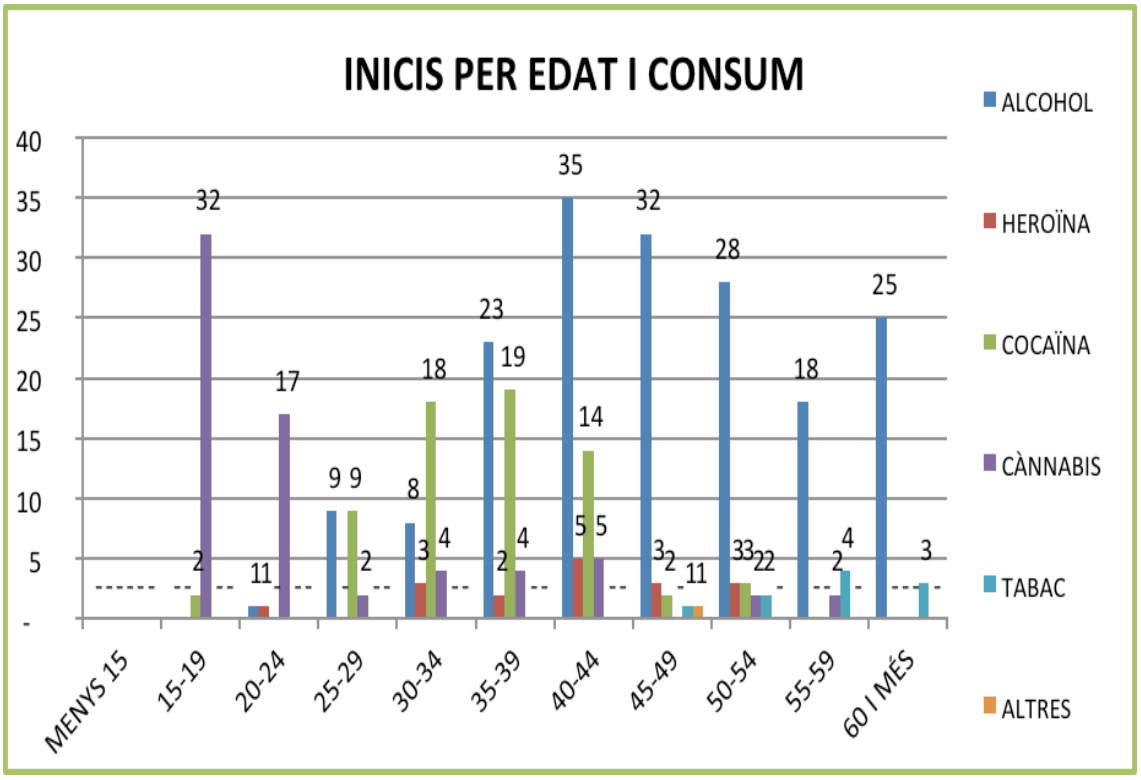

Taula 18. Nombre d' inicis de tractament segons àrea bàsica de salut

CAP	ALCOHOL	HEROÏNA	COCAÏNA	CÀNNABIS	TABAC	ALTRES	TOTAL
GAVARRA	21	-	6	7	1	-	35
SANT ILDEFONS	38	5	15	15	4	-	77
JAUME SOLER	19	2	3	4	1	-	29
MARTÍ I JULIÀ	25	4	9	8	1	-	47
LLUÍS MILLET	17	-	7	9	1	-	34
CAN VIDALET	14	4	9	10	-	-	37
VERDAGUER	18	-	8	4	-	-	30
LES PLANES	12	1	6	4	1	-	24
SANT JUST	13	-	1	2	1	-	17
ALTRES	2	1	3	5	-	1	12
TOTAL	179	17	67	68	10	1	342

Gràfic 18. Nombre d' inicis de tractament segons àrea bàsica de salut

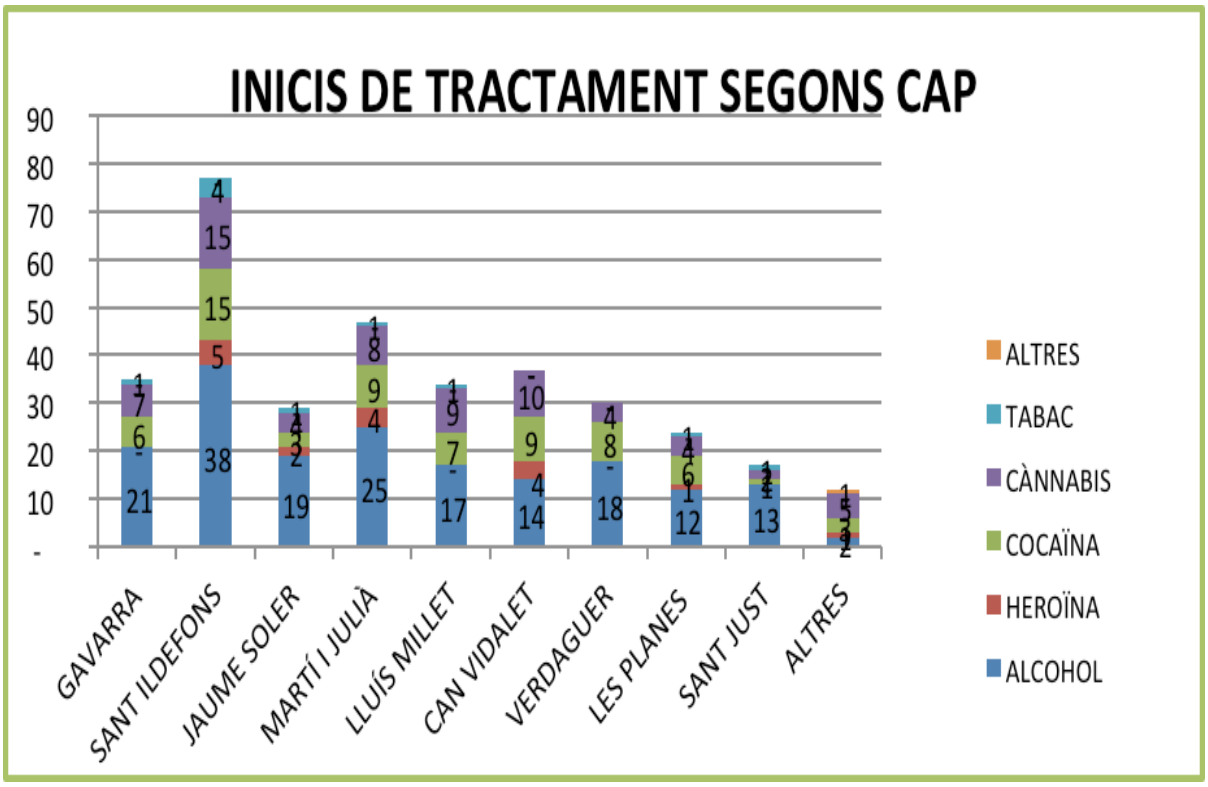

Taula 19. Nombre d' inicis de tractament segons procedència

PROCEDÈNCIA	N
INICIATIVA PRÒPIA	114
ATENCIÓ PRIMÀRIA DE SALUT	101
CENTRES XAD	13
XARXA PSIQUIÀTRICA	27
HOSPITAL GENERAL	16
SERVEIS SOCIALS	22
CSMIJ	4
JUSTÍCIA	18
CENTRES ESCOLARS	2
COMMUTACIÓ/SUSPENSIÓ MULTES	21
ASSOCIACIONS D'AFECTATS	1
EAIA/PROTECCIÓ DE MENORS	3
TOTAL	342

Gràfic 19. Nombre d' inicis de tractament segons procedència

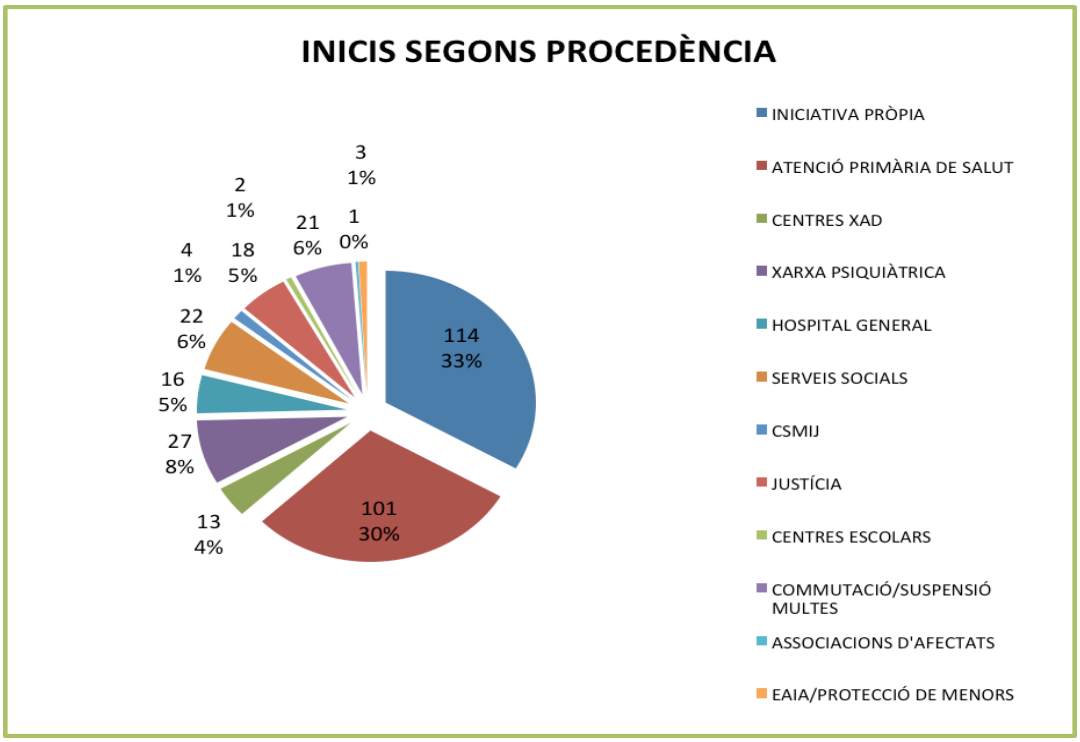

4) Programa de manteniment amb metadona

Taula 20. Nombre de casos atesos durant el 2014 en Programa de manteniment amb metadona.

PACIENTS	PACIENTS ATESOS 2014	INICIS 2014	SORTIDES 2014
HOMES	99	15	17
DONES	18	5	2
TOTAL	117	18	19

Gràfic 20. Nombre de casos atesos durant el 2013 en Programa de manteniment amb metadona

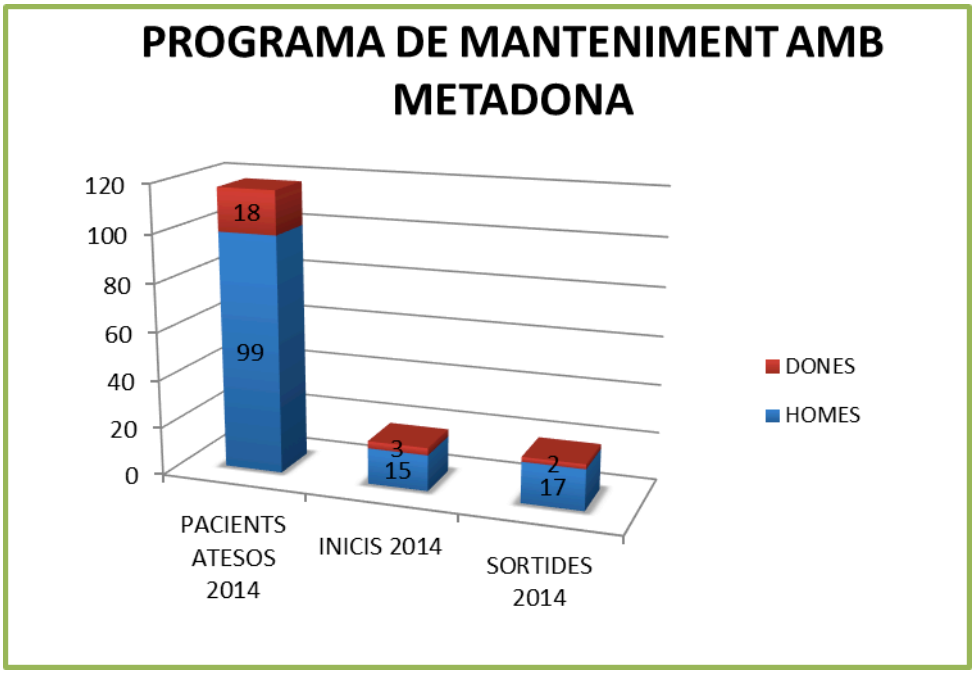

Taula 20.1. Nombre de casos atesos en Programa de manteniment amb metadona. Comparativa 2010-2014

COMPARATIVA	2010	2011	2012	2013	2014
HOMES	105	105	104	116	99
DONES	18	21	23	21	18

Gràfic 20.1. Nombre de casos atesos en Programa de manteniment amb metadona. Comparativa 2010-2013

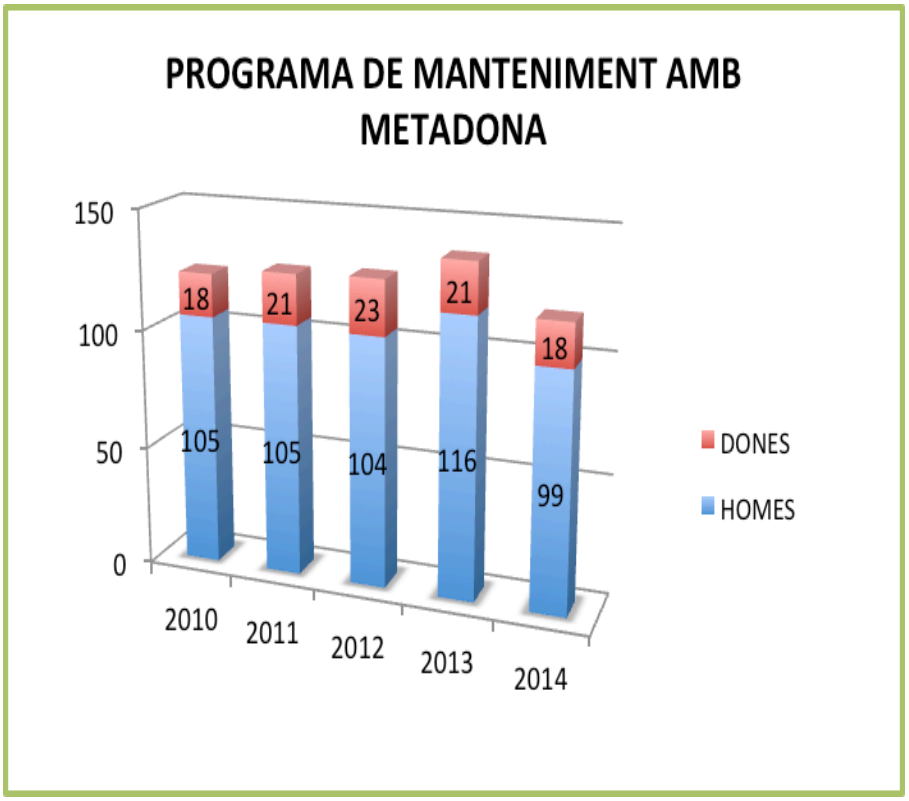

Taula 21.Casos que han sortit de Programa de manteniment amb metadona.

SORTIDES	PACIENTS
ALTA	11
DERIVACIÓ	1
ABANDÓ	4
ÈXITUS	1
PRESÓ	2
TOTAL	19

Gràfic 21.Casos que han sortit de Programa de manteniment amb metadona.

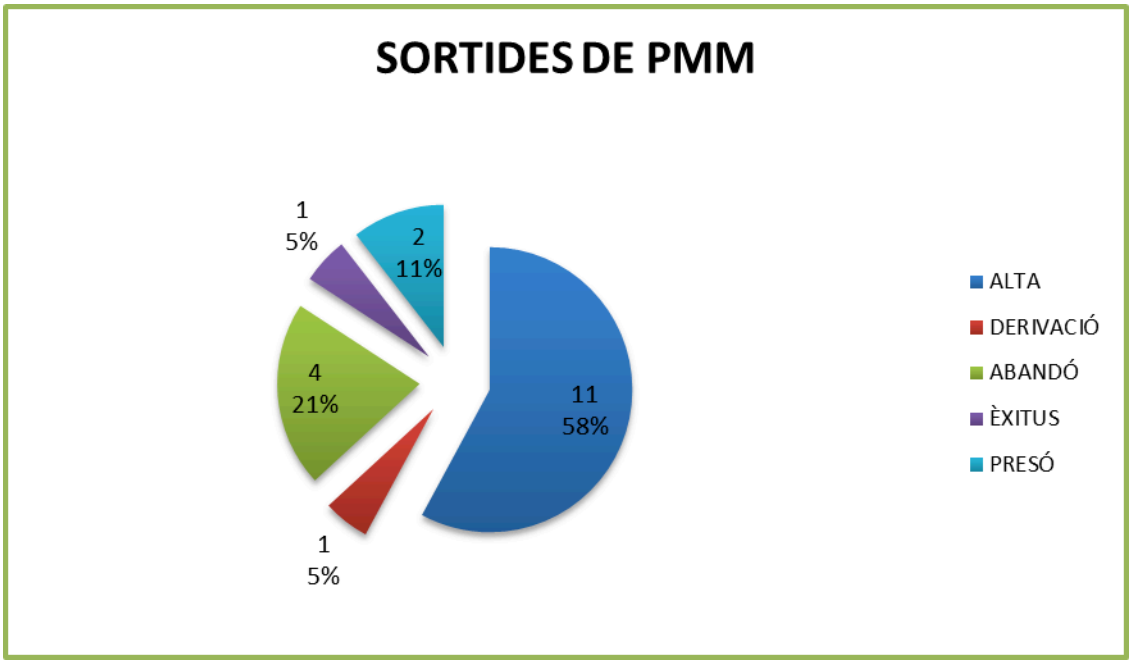

5) Programa de salut/infermeria

Taula 22. Entrevistes d' infermeria, proves Mantoux, induccions a la Naltrexona (prova naloxona) injectables i vacunacions .

PROGRAMA DE SALUT/INFERMERIA	N
ENTR. INFERMERIA	35
PPD/LECTURA PPD	2
NLX	2
INJECTABLES	54
VACUNACIONS	7
PREVENCIÓ DE SOBREDOSI	10
TOTAL	110

Gràfic 22 . Entrevistes d' infermeria, proves Mantoux, induccions a la Naltrexona (prova naloxona) injectables i vacunacions i prevenció de sobredosi.

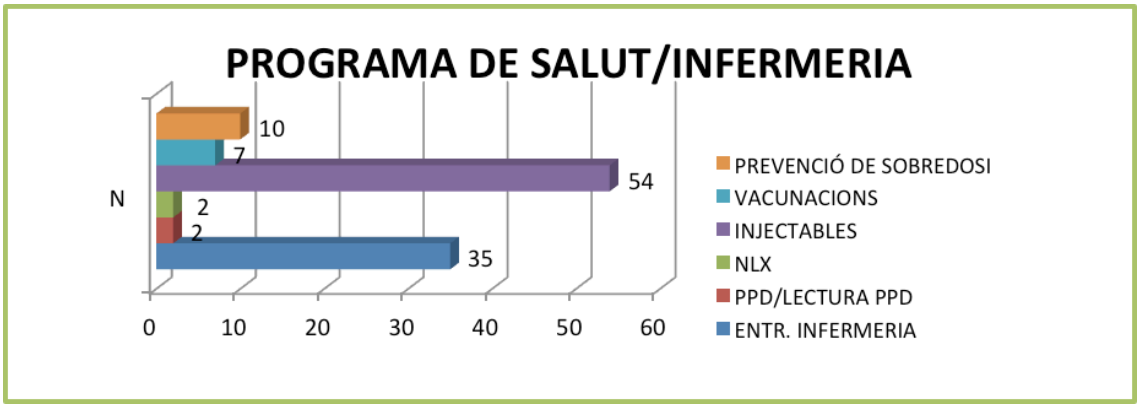

Taula 23 Dispensacions de medicaments i metadona

PROGRAMA DE SALUT/INFERMERIA	N
DISPENSACIÓ MEDICAMENTS	2384
PACIENTS EN D. MEDICACIO	38
DISPENSACIONS DE METADONA	2672
PACIENTS EN D. METADONA AL CAS	79

Gràfic 23. Dispensacions de medicaments i metadona

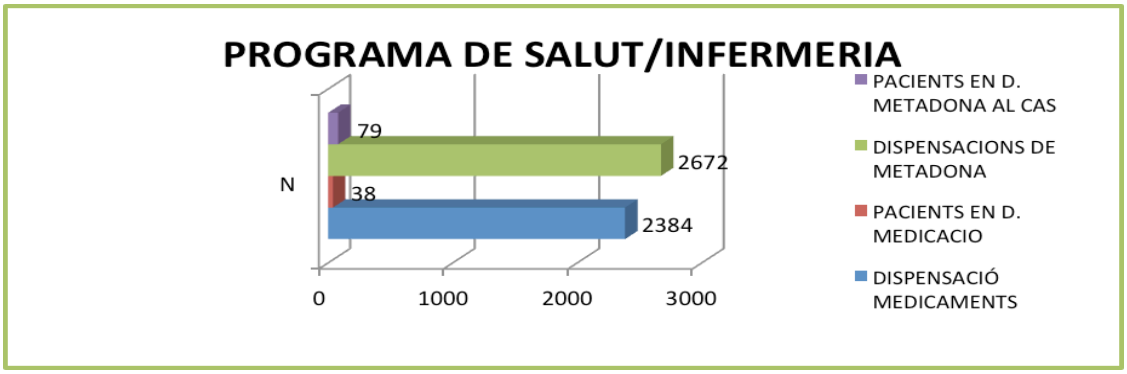

6) Programa de disminució de danys.

(INTERCANVI DE XERINGUES I DISTRIBUCIÓ DE PRESERVATIUS I PREVENCIÓ DE SOBREDOSI)

En el programa d' intercanvi de xeringues es distribueixen xeringues així com preservatius en diversos punts de distribució. Les distribucions realitzades a les farmàcies i als ambulatoris es recullen a la DAP (Direcció d'Atenció Primària) de Cornellà. Al CAS no hem recollit les xeringues distribuïdes ja que el nombre és escàs ni els preservatius. En els casos en què s'ha dispensat s'ha fet en entrevista d'educació sanitària i únicament s'ha recollit com a entrevista realitzada.

Pel que fa als preservatius, estan a disposició dels usuaris al taulell d'infermeria i no els han de demanar.

Al llarg de l'any hem continuat realitzant les sessions de formació de pacients en prevenció de sobredosi en entrevistes individuals i grupals amb la participació de 10 pacients . En molts casos es tracta de sessions de recordatori.

7) Programa de reinserció

Taula 24 .a. Informes i pacients en tractament judicial, en Programa de Renda Mínima de Inserció i derivats d' Equips d'Atenció a la Infància i Adolescència

REINSERCIO	PACIENTS
INFORMES	256
P EN MESURA PENAL ALTERNATIVA /JUDICIAL	33
CNMUTACIÓN DE MULTA	10
PACIENTS AMB PIRMI	28
SEGUIMENT EAIA	20

Taula 24.b. Derivacions a recursos de reinserció

REINSERCIÓ	TOTAL
ENTREVISTES	25
DERIVACIONS PR	1
DERIVACIONSC C R/ PIS	2
DERIVACIONS C T	13

Gràfic 24.. Derivacions a recursos de reinserció

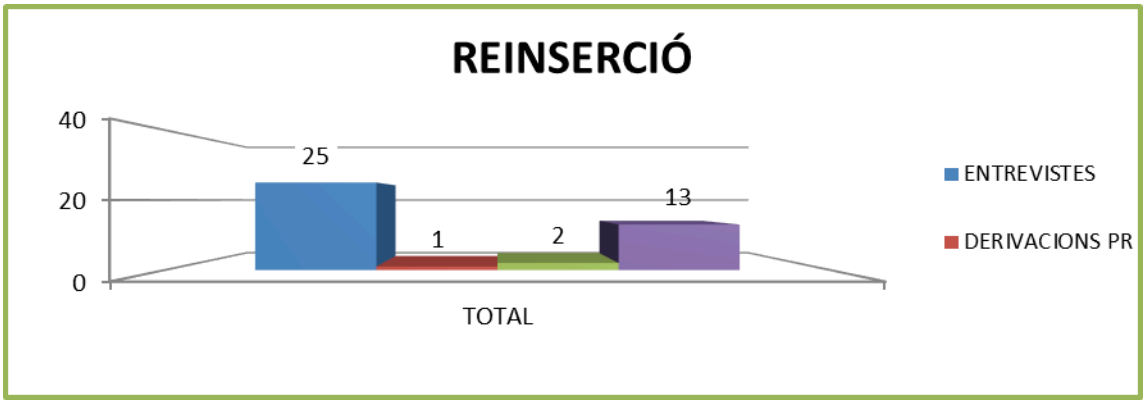

8) Programa de tractament d'adolescents

Al llarg del 2014 hem continuat desenvolupant els protocols ja dissenyats i elaborats amb diferents institucions amb una revisió continuada dels mateixos i amb la finalitat d'anar derivant totes les intervencions cap a la unitat funcional.

- Protocol intervenció conjunta CAS - CSMIJ
- Protocol instituts i EAPS avalat per Inspecció (equips docents i directius equips d'assessorament psicopedagògic, Salut i Escola)
- Protocol Serveis Socials I policia local/policia autonòmica als municipis d' Esplugues de Llobregat, St. Just Desvern i Cornellà de LLobregat
- Consulta, teràpia individual i familiar
- Xarxa d'Adolescents de Cornellà

A continuació es presenten els casos atesos en Programa de tractament d' adolescents del CAS Fontsanta que es realitza en el marc de la Unitat Funcional CAS CSMIJ. Al programa d'adolescents es tracten aquells adolescents menors d'edat o que acaben de complir 18 anys per motius de la distribució d'edats i donat que sovint es treballa amb el derivant els casos que quan arriben han fet la majoria d'edat o la fan en el curs del tractament hem optat per tractar-los també en el programa.

En el protocol CAS - CSMIJ , hem continuat realitzant la derivació dels casos atesos al CAS derivats dels protocols d'Educació o de Serveis Socials i cossos policials per tal d' oferir la millor atenció per part d'ambdós serveis. Degut a les dificultats de derivació del CAS al CSMIJ perquè la majoria dels casos no volen una segona derivació un cop han estat atesos al CAS moltes vegades n s'ha realitzat la segona derivació.
També hem mantingut el treball de coordinació per als casos en què un menor atès al CSMIJ té un dels pares atès al CAS, si el cas ho requereix.

Taula 25. Adolescents atesos segons droga que motiva la demanda i edat per sexes

EDAT	COCAÏNA H	COCAÏNA D	CÀNNABIS H	CÀNNABIS D	TOTAL
12 ANYS	-	-	1	0	1
13 ANYS	-	-	2	0	2
14 ANYS	-	-	3	3	6
15 ANYS	-	1	5	1	7
16 ANYS	-	1	11	2	14
17 ANYS	-	0	10	1	11
18 ANYS	-	-	7	1	8
TOTAL	-	2	39	8	49

Gràfic 25. Adolescents atesos segons droga que motiva la demanda i edat per sexes

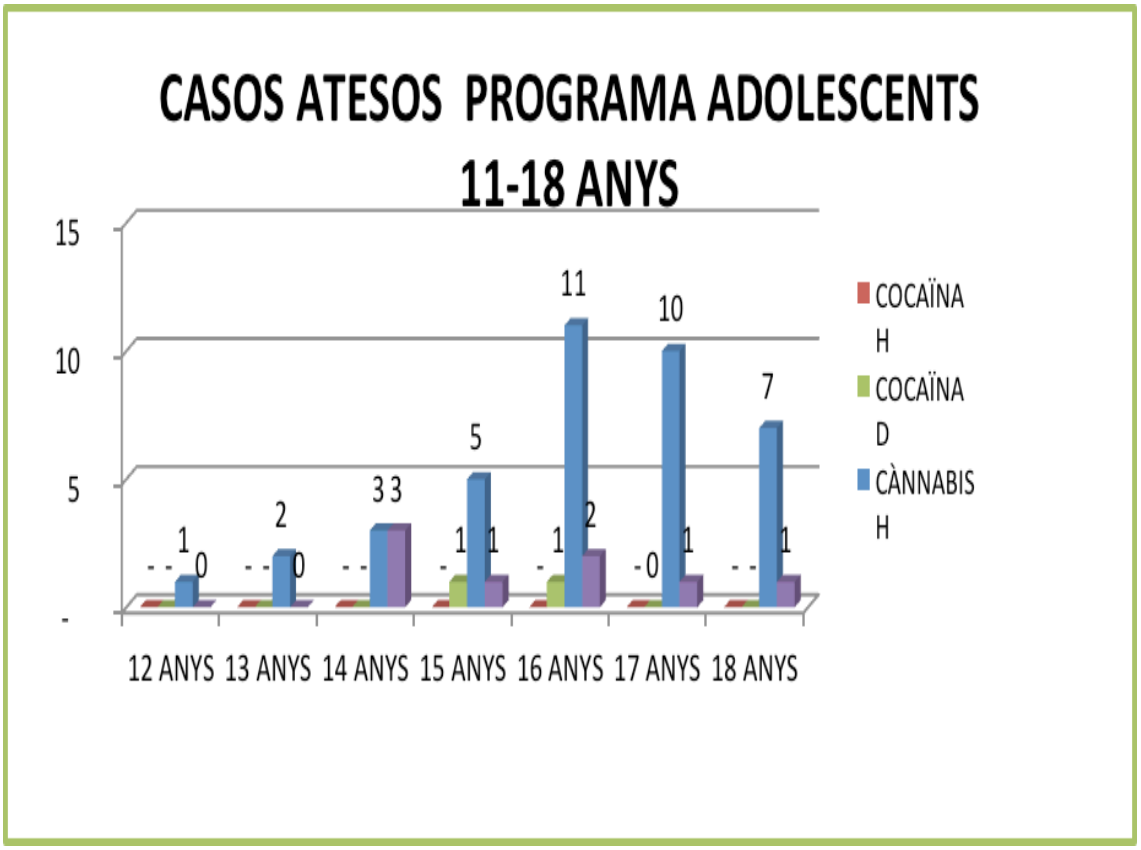

Taula 26 Inicis de tractament d'adolescents segons droga que motiva la demanda i edat per sexes

EDAT	CÀNNABIS H	CÀNNABIS D	COCAÏNA H	COCAÏNA D	TOTAL
13 ANYS	2	-	-	-	2
14 ANYS	1	1	-	-	2
15 ANYS	1	2	-		3
16 ANYS	7	1	-	2	10
17 ANYS	8		-	-	8
18 ANYS	2	2	-	-	4
TOTAL	21	6	-	2	29

Gràfic 26. Inicis de tractament segons droga que motiva la demanda i edat per sexes

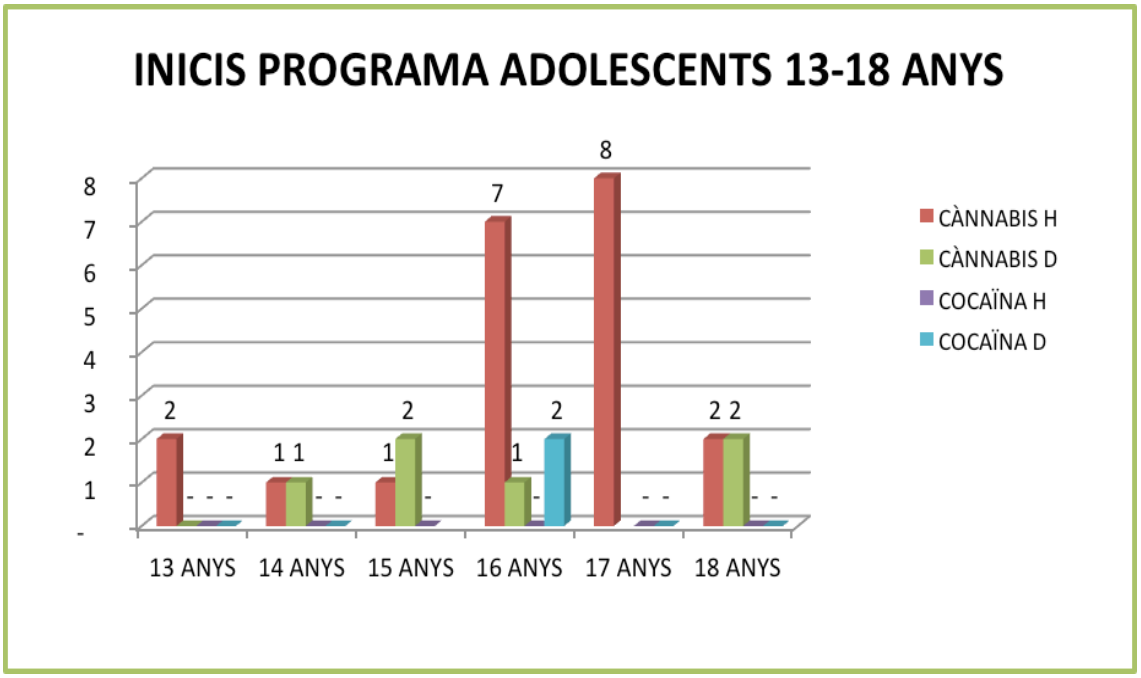

Taula 27. Inicis de tractament d'adolescents segons procedència

PROCEDÈNCIA	N
INICIATIVA PRÒPIA	2
CSMIJ	6
CENTRES ESCOLARS	2
ADMINISTRACIÓ DE JUSTÍCIA	0
COMMUTACIÓ DE MULTES MENORS	12
ATENCIÓ PRIMÀRIA DE SALUT	2
SERVEIS SOCIALS	4
EAIA	1
TOTAL	29

Gràfic 27. Inicis de tractament d'adolescents segons procedència

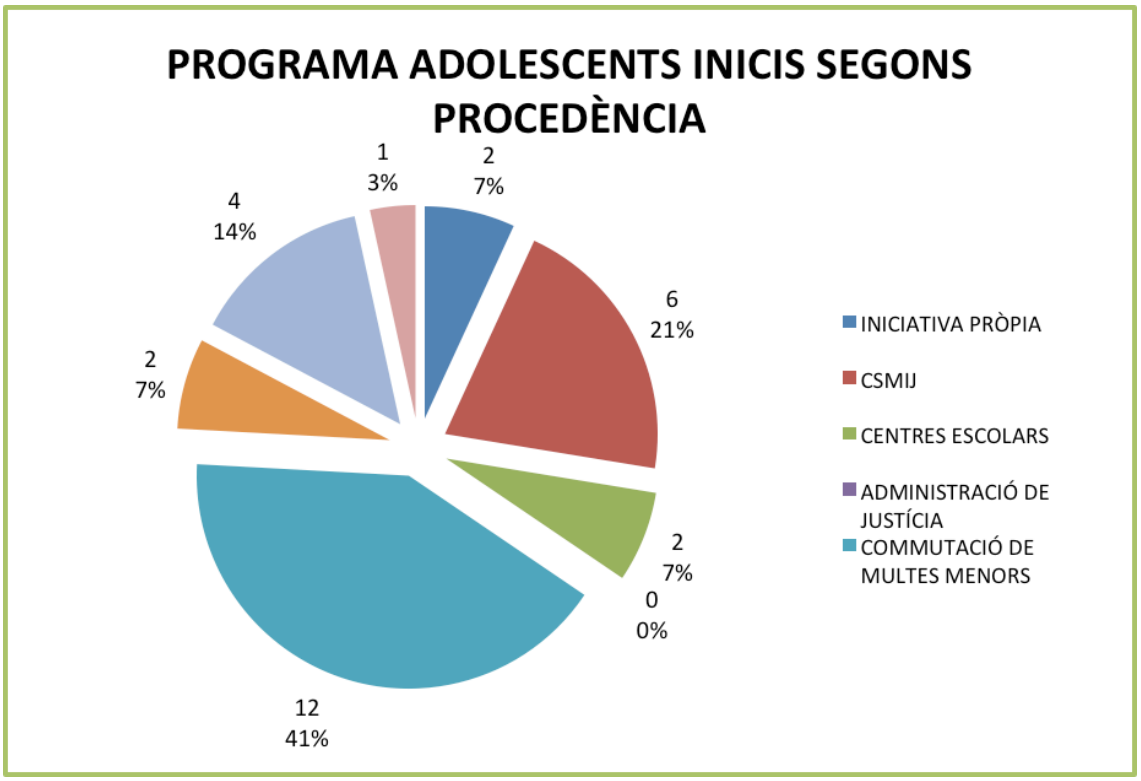

9) Prevenció

ICS/Àrees Bàsiques de Salut

Enguany s'han continuat les relacions de treball amb els diferents equips de les àrees bàsiques de salut i els seus professionals majoritàriament a través d' Inter consultes i contactes telefònics i per correu electrònic entre els professionals de les ABS i el CAS.

S'ha realitzat una trobada amb els professionals de L'ABS de Lluís Millet i de l' ABS de Sant Just per parlar de l'Abús d'Alcohol, una trobada amb ABS de Martí i Julià de formació sobre l'abordatge dels menors consumidors , una trobada amb l'ABS de Gavarra de formació per a l'abordatge de l'abús de benzodiazepines i el tractament de l'ansietat amb fàrmacs amb baix potencial d'abús.

Amb el Laboratori de Just Oliveras s'ha realitzat una sessió de formació mútua sobre el la detecció de drogues d'abús i el tractament al CAS.

Amb l'Àrea Bàsica de Jaume Soler/Can Moritz, les trobades s'han realitzat amb freqüència bimensual.

Hem participat en la reunió amb referents de Salut Mental i Atenció Primària de Salut a la DAP de Cornellà, organitzada per la Dra. Rodríguez, amb la participació de professionals de CSM i CSMIJ.

Hem participat en el grup pilot per al disseny de un protocol de treball coordinat de dones gestants consumidores amb els equips del PASSIR del nostre territori.

Hospital Moisés Broggi s'ha realitzat una reunió de Coordinació i pautes de derivació i detecció de casos amb l Directora de treball social

Subdirecció General de Drogodependències

S'ha mantingut la coordinació amb les professionals responsables del programa de Prevenció de sobredosi.

Hem realitzat la distribució de preservatius per a la prevenció de malalties de transmissió sexual.

Hem realitzat la distribució de materials de prevenció de malalties de transmissió sexual (tríptics sobre les Tricomones,).

Hem realitzat la distribució de materials de difusió i sensibilització envers les addiccions i les malalties relacionades amb les addiccions: (Dia mundial del Tabaquisme, de l'alcoholisme, del VIH, de la Hepatitis

Departaments de Salut i Serveis Socials i Dona dels quatre municipis

S'ha mantingut reunions periòdiques amb els tècnics de salut per coordinar i planificar activitats de prevenció.

Hem participat en els consells de salut dels municipis de Cornellà, d'Esplugues, de Sant Joan Despí i de Sant Just Desvern.

Hem participat en el Circuït de Violència de gènere de Sant Joan Despí.

Hem participat Comissió Institucional contra la violència de gènere al CIRD de Cornellà de Llobregat .

Hem col.laborat en la redacció del Protocol Municipal d'Actuació Contra la Violència Masclista de Cornellà de Llobregat.

Hem participat en el Consell de la Dona de Cornellà de Llobregat.

Hem participat en la Xarxa d'Infància i Adolescència de Cornellà de Llobregat amb diversos casos portats amb la metodologia de treball en xarxa.

Programes de Commutacions de sancions per consum de cànnabis a la via pública

Hem realitzat reunions de coordinació anual per a l'avaluació i seguiment del programes de Commutació de Cornellà, Esplugues de Llobregat i Sant Just Desvern.

Hem realitzat reunions de coordinació amb la Responsable de Serveis Socials de l'Ajuntament de Sant Joan Despí per a la implementació del programa de commutació per a menors del municipi.

Mitjans de Comunicació

TV Esplugues:
Participació en el Programa Línia de Serveis amb el tema Dona i Addiccions. I hem participat en el Dia Mundial Sense Tabac., i en el programa de Línia de Servei explicant "Què és un CAS"

Ràdio Cornellà:

- Participació al programa radio "Nosaltres les Dones" amb l tema que es un CAS?, per al Centre de Higiene Mental de Cornellà

- Participació al programa 'Hora dels pares" per parlar del consum en els adolescents i joves, per al Centre de Higiene Mental de Cornellà

Associacions d'afectats dels 4 Municipis

Al llarg de l'any hem realitzat sessions d'assessorament i suport en els projectes duts a terme amb les associacions d'afectats i/o familiars d'afectats:

ARE (Associació d'alcohòlics d'Esplugues de Llobregat).

ASALRE (Associació d'Alcohòlics rehabilitats de Sant Joan Despí i Cornellà d Llobregat.

ADELANTE Associació de familiars de malalts drogodependents de Cornellà de Llobregat

Associació de Familiars de Malalts Mentals del Baix Llobregat.

La tipologia d'activitats realitzades ha estat:

- Assessorament per al programa de la jornada anual de la entitat.

- Assessorament per a l'abordatge i derivació de persones amb problemes d'addiccions

- Participació a les jornades anuals.

- Coordinació amb la Policia Autonòmica, ASALRE, L'Associació de Familiars de Malalts mentals per tal de optimitzar les intervencions policials per tal que afavoreixin les derivacions al CAS.
- Participació en les celebracions anuals (nadal i estiu).
- Difusió de material preventiu (dia internacional de la Sida, Dia mundial Sense alcohol...).
- Redacció d'articles per a les revistes editades per les entitats.

Revista Joia: Entrevista sobre el consum de drogues en adolescents i incidència de la patologia dual.

10) Coordinacions

Servei Català de la Salut

Hem mantingut reunions amb el Dr. Daniel Fernández, director del Sector del Baix Llobregat Centre, Fontsanta, el Prat de Ll. I l' Hospitalet de Ll., per al seguiment del servei i la presentació de la Memòria anual

ICS –Institut Català de la Salut (Servei d´ Atenció Primària Baix Llobregat Fontsanta

Hem continuat treballant amb els diferents equips de les àrees bàsiques de salut i els seus professionals.

A més de les coordinacions telefòniques i correu electrònic al llarg de l'any ens hem desplaçat i hem realitzat diverses reunions a les ABS???????

El laboratori del CAP Just Oliveras continua fent totes les proves analítiques i determinacions de drogues en orina.

En el marc de les intervencions en prevenció de riscos laborals hem realitzat la coordinació d'activitats empresarials, amb els responsables de prevenció de riscos laborals de l'ICS.

Coordinacions per a la formació i implementació del nou procediment de sol·licitud i notificació de vacunes a través del nou aplicatiu de vacunes SIVAC .

Generalitat de Catalunya. Departament de Salut .

Hem realitzat una col·laboració en un estudi sobre "Avaluació de polítiques i programes en l'àmbit de les drogodependències", realitzant entrevistes a pacients.

Hem col·laborat en la formació de professionals de la XAD en l'abordatge de la violència de gènere a la XAD, impulsat per la Subdirecció General de Drogodependències al 2012..

Hem realitzat les coordinacions oportunes per al seguiment del programa de intercanvi de xeringues a les farmàcies.

Hem realitzat les coordinacions oportunes amb els referents de la Subdirecció General de Drogodependències per al seguiment del programa de prevenció de sobredosis.

El mes de gener es va participar en la primera reunió de formació per la implantació del recull de dades que s' envien en paper per fer-les informatitzades anomenades Sistema de informació de drogues de Catalunya SIDC.

Mensualment s'han enviat les dades de les activitats realitzades a la Subdirecció General de Drogodependències.

S' ha fet difusió de tots els materials rebuts per el Dia Mundial contra la Hepatitis, el Dia mundial per a prevenir la sobredosis, l Dia mundial contra la Sida

Hospital Moisès Broggi (Consorci Sanitari Integral)

Hem realitzat coordinacions amb professionals de l'Hospital Moisés Broggi per a l'abordatge dels casos derivats per ells.

Hem mantingut una primera reunió amb la cap de Treball social per a establir pautes de coordinació i seguiment dels casos compartits.
.

Unitat de Dispensació de Metadona i Unitat de desintoxicació de l'hospital de Bellvitge

S'han realitzat reunions mensuals amb els professionals a l'hospital de Bellvitge per tal de coordinar casos i establir protocols de seguiment i derivació.
A més de la coordinació i el seguiment dels casos, també s'han abordat diferents temes relacionats amb la pràctica diària.
El flux d'informació telefònica o per fax és molt freqüent.

Farmàcia de l'hospital de Bellvitge

Continuem en estreta coordinació amb els professionals que elaboren la metadona que nosaltres subministrem, mensualment, en les reunions a la Unitat de Metadona de l'hospital de Bellvitge. Les peticions de metadona es realitzen per fax, i també hi mantenim un estret contacte telefònic amb el farmacèutic Sr. Enric Sospedra.

Farmàcies que dispensen metadona
Coordinació amb els professionals de les dues farmàcies que actualment dispensen metadona a al municipi de Cornellà ens hi hem coordinat per a la derivació i el seguiment dels pacients.

Unitat de Patologia Dual de Martorell

S'han realitzat coordinacions telefòniques i per fax dels casos derivats, pacients amb problemes de consum de drogues il·legals i patologia mental.

Unitat de Patologia Dual de Sant Boi

S'han realitzat coordinacions telefòniques i per fax dels casos derivats, pacients amb problemes de consum d'alcohol i patologia mental.

Hospital psiquiàtric de Sant Joan de Déu a Sant Boi

S'han realitzat coordinacions amb els professionals, tant per a la derivació de casos per a ingressar com per a assumir els casos de la zona que surten d'alta de l'hospital.

Centre de Salut Mental d'Adults de Cornellà i Esplugues

Hem realitzat durant l'any reunions amb els professionals d'aquests centres per coordinar casos. La relació telefònica per tractar cas per cas ha estat fluida.

Amb el CSMA de Cornellà hem continuat les coordinacions seguint el protocol de coordinació i seguiment de casos a partir de designar un referent per a cada servei que es reuneixen mensualment per tal de tractar els casos que requereixen una intervenció compartida.

Amb el CSMA d'Esplugues hem acordat establir coordinacions professional a professional cas per cas, facilitant els referents de cada àrea bàsica i horaris de coordinacions.

Programa de tractament de trastorn límit d' Esplugues de Llobregat

Hem establert contactes freqüents telefònics per a la coordinació dels casos compartits.

Llar Residència per a Malalts Mentals d'Esplugues de Llobregat.

Hem establert contactes freqüents telefònics per a la coordinació dels casos compartits.

Centre de Salut Mental Infanto juvenil

Al llarg de l'any s'ha compartit l'atenció dels adolescents que presenten problemes de consum revisant de forma continuada el protocol inicial de la Unitat Funcional CAS-CSMIJ, mantenint els espais d'Inter consulta i flexibilitzant la intervenció per tal d'adequar-les a les necessitats dels casos atesos.

Hem continuat el flux de derivació dels casos atesos inicialment al CAS per tal que tinguin una visita amb un especialista de psiquiatria infantil i planificar la intervenció des dels dos serveis.

S'ha realitzat coordinacions amb els professionals per al seguiment de casos de menors atesos al CSMIJ amb pares atesos al CAS.

CIE Sant Feliu

S'ha realitzat coordinacions amb els professionals per al seguiment de casos a més de la participació conjunta en la formació del Programa pilot de formació per a l'Abordatge de la violència de gènere en els CAS

Creu Roja de Cornellà

Coordinació per al transport de les mostres d'orina, així com de la metadona.

Mossos d'Esquadra i policia local de Cornellà, Esplugues de Llobregat, Sant Joan Despí i Sant Just Desvern

S'han realitzat coordinacions per al seguiment del protocol de commutació de sanció administrativa per consum a la via pública amb l'Ajuntament de Cornellà en col·laboració amb Serveis Socials, Policia local i Policia autonòmica.

S'ha fet arribar tríptics del servei als Mossos d'Esquadra per a la seva difusió.

Policia Nacional

Els pacients que prenen la metadona i han estat detinguts són acompanyats per la policia, o bé aquesta ve a recollir les dosis perquè així els detinguts no hagin d'interrompre el tractament.

EAIA Cornellà/DGAIA

Al llarg de l'any s'ha mantingut coordinació entre professionals per al seguiment compartit de famílies tutelades per la Direcció General d'Atenció a la Infància i l'Adolescència ateses al CAS

Departaments d'Acció Social d'Atenció Primària dels quatre municipis

Al llarg de l'any s'ha mantingut coordinació en reunions i entrevistes telefòniques entre professionals per al seguiment compartit dels casos derivats per ells i compartits entre serveis.

Amb l'Ajuntament de Sant Joan Despí hem participat en la formació conjunta del programa per a l'Abordatge de la violència en el CAS.

Equips de Mesures Penals Alternatives

Al llarg de l'any s'ha mantingut coordinació en entrevistes telefòniques i reunions entre professionals per al seguiment compartit dels casos derivats beneficiaris de mesures penals alternatives.

Departaments de Salut dels quatre municipis

Hem mantingut una entrevistes de coordinació amb les Regidores de Salut i Acció Social dels ajuntaments per al seguiment del servei.

Centre d'Emergències Socials de l'Hospitalet de Llobregat

Al llarg de l'any s'ha mantingut coordinació entre professionals per al seguiment compartit de casos.

Centres Escolars

Al llarg de l'any s'ha mantingut coordinació entre professionals per al seguiment compartit de casos.

Coordibaix

Al llarg de l'any s'ha mantingut coordinació entre professionals per al seguiment compartit de casos.

Pla de prevenció de riscos laborals

S'ha mantingut diverses coordinacions amb la responsable de l'avaluació i planificació de l'acció preventiva en el nostre servei de MC Mutual.

Reunions periòdiques durant l'any

A part de les detallades en els apartats anteriors, hem mantingut les següents:
Reunió setmanal de tot l'equip del Servei per valorar casos, coordinar activitats, comentar incidències i compartir activitats de formació continuada o projectes.
Reunions per grups de treball específic: teràpies de grup, prevenció, reinserció, metadona, etc., en funció de les necessitats.
També s'han realitzat coordinacions amb diferents institucions, ja siguin específiques, dins del camp de les drogodependències (seguiment de casos clínics, unificació de criteris, estratègies conjuntes, etc.), com inespecífiques.

Professionals informàtics

S'hi ha mantingut un contacte freqüent i continuat per a la implantació del sistema informàtic en el nostre treball de cada dia, sobretot per al recull de les dades i la seva posterior explotació i enguany per la informatització de les prescripcions farmacològiques i les dispensacions de medicació . S'ha seguit formant el personal els canvis en els programes informàtics.

Coordinadora de CAS de Catalunya

Hem participat en les reunions bimensuals de la plenària de la Coordinadora així com en el Grup de treball d' infermeria

Delegada d'Atenció al Menor del Departament de Justícia

Al llarg de l'any s'ha mantingut diverses trobades i coordinacions amb la DAM del territori per a la coordinació de casos derivats per ella.

Coordinacions amb els recursos de reinserció específics i inespecífics

Hem establert les reunions de coordinació necessàries per a la derivació de pacients així com amb altres centres i serveis de la Xarxa d'Atenció de Drogodependències de Catalunya i altres comunitats terapèutiques .

Escola Universitària de Treball Social, la Facultat de Psicologia (UB).

S'han mantingut trobades i coordinacions per al seguiment dels alumnes que realitzen pràctiques al CAS Fontsanta.

Altres

S'ha mantingut coordinacions per al seguiment de pacients atesos al Servei amb altres serveis i recursos amb els que s'ha intervingut de forma coordinada (Centres i programes de reinserció, comunitats terapèutiques, centres residencials d'acció educativa...).

5. FORMACIÓ I DOCÈNCIA

Al llarg de l'any 2013 , els professionals del Servei de Drogodependències Fontsanta, han realitzat diverses activitats docents:

Docència:

Alumnes en Pràctiques

En conveni amb la Universitat de Barcelona han realitzat pràctiques al nostre CAS del Pràcticum de Grau de Psicologia de la Facultat de Psicologia de la U.B. durant el curs 2012-2013 i 2013-2014, dos alumnes en els períodes de gener a juny i de setembre a desembre.

En conveni amb l' Escola Universitària de Treball Social de Barcelona , han realitzat pràctiques dos alumnes de la Diplomatura en Treball Social, en els períodes de gener a març i de setembre a desembre.

Activitats Docents

Docent a l'activitat*" Violència familiar i de gènere i la relació amb el consum d'alcohol i d'altres substàncies"* amb una durada de 1 hora lectiva. Organitzada pel Departament de Salut de la Generalitat de Catalunya, realitzada a Barcelona, acreditada pel Consell Català de Formació continuada de les Professions Sanitàries ,amb 2'60 crèdits.

Formació Continuada

Al llarg de l'any 2014, com es habitual, els professionals del CAS han assistit a Congressos , Cursos i Seminaris dins el programa de Formació continuada en les diverses àrees d'activitat del Servei.

I jornada de Treball social amb infància i famílies, Col·legi d' Agents Comercials 20/02/2014.

VII Congreso Nacional de ansiedad y trastornos comorbidos, Esade Fòrum Barcelona, 14-15/02/ 2014.

Participació a la " *Reunión Nacional Medicina de la Adicción* " celebrada a Barcelona el dia 18, acreditada pel Consell Català de Formació Continuada de les Professions Sanitàries i per la Comisión de Formación Continuada del Sistema Nacional de Salud, amb 0'7 crèdits. Barcelona, 03/04/2014.

Jornada de referents de salut mental , presentació de la Guia de la Ruta Assistencial de la depressió, CAP Bellaterra de Cornellà de Llobregat, 23/04/2014.

X Congreso Nacional de Trastornos de la Personalidad, Barcelona, 23-25/04/2014

Congrés Americà de Psiquiatría (APA), New York, 03-07/05/2014

Conferència sobre Actualitzacions en el DSM-5, CSMA Cornellà, 22/05/2014

Jornada Salut Mental Europa 2020, Fòrum Salut Mental, Auditori ONCE, 22/05/2014.

XVI Jornadas Nacionales de Patología Dual, València, 12-14/06/2014.

X Curso Post-APA 2014, Barcelona, 17/06/2014.

Curs : " Usuario Privacidad, Confidencialidad e Internet 2013" impartit per Bonet Consulting, maig 2014.

Curs de Prevenció de Recaigudes, Subdirecció General de drogodependències, semi presencial, abril 2014.

XVI World Congress of Psychiatry, Madrid, 14-18/09/2014.

Jornada de Formació sobre aspectes jurídics de la violència contra la parella, Subdirecció General de Drogodependències, 05/11/2014.

Assistència a la XIII Jornades ACEBA "Sostenibilidad i eficiència en Salud, Barcelona 4 de desembre de 2014, Col·legi de Metges de Barcelona.

6. EQUIP HUMÀ

PROFESSIONALS DEL SERVEI DURANT L'ANY 2014 .

- CANSECO VILLALBÍ, Marisa: Atenció a l'usuari.
- CARBONELL BORRELL, Carme: Psicòloga clínica
- DE IRALA INDART, Begoña: Psicòloga clínica, Directora del Servei.
- GONZÁLEZ NAVARRO, Sergi: Psicòleg i Administrador-Gerent.
- JIMËNEZ PËREZ, Adrián: Diplomat en infermeria
- JURADO PÉREZ, Sandra: Diplomada en infermeria.
- MARRERO TRUJILLO, Avelina: Treballadora social.
- PASCUAL CREUS, M. Ascensión: Diplomada en infermeria.
- PI MARÍ, M. Rosa: Metgessa.
- RIPOLL I BALAGUÉ, Pilar: Psicòloga clínica.
- TORO FRÍAS, Elvira: Psicòloga.
- YUSTE YUSTE, Raúl: Metge.

També ha col·laborat en el servei:

- FERRER ROCA, Laura: Atenció a l'usuari
- RAYA SAHAVEDRA, Miguel Angel: Psicòleg